



**МИНИСТЕРСТВО ОБРАЗОВАНИЯ
ИРКУТСКОЙ ОБЛАСТИ**

ул. Российская, 21, Иркутск, 664027, а/я 24
Тел. (3952) 33-13-33, факс (3952) 24-09-72
E-mail: obraz@38edu.ru

Руководителям муниципальных
органов управления образованием

Руководителям государственных
и частных общеобразовательных
организаций

20.06.2023 № 02-55-7128/23
на № _____ от _____

О направлении информации по
результатам мониторинга

Уважаемые руководители!

Министерство образования Иркутской области направляет результаты мониторинга обеспечения оптимизации графиков проверочных и диагностических работ в общеобразовательных организациях Иркутской области в 2022/2023 учебном году, проведенного в соответствии с распоряжением министерства образования Иркутской области от 22 мая 2023 года № 55-654-мр «О проведении мониторинга обеспечения оптимизации графиков проверочных работ в общеобразовательных организациях Иркутской области в 2022/2023 учебном году», для использования в работе и принятия управленческих решений.

Просим довести информацию до руководителей общеобразовательных организаций.

Приложение: на 8 л. в 1 экз.

Министр образования Иркутской
области

М.А. Парфенов

ДОКУМЕНТ ПОДПИСАН
ЭЛЕКТРОННОЙ ПОДПИСЬЮ

Сертификат 1525169ABC2DA673637D4C527A88D9DD
Владелец **Парфенов Максим Александрович**
Действителен с 23.05.2023 по 15.08.2024

Е.В. Алтыникова
+7 (3952) 34-17-32

Справка по итогам мониторинга обеспечения оптимизации графиков проверочных и диагностических работ в общеобразовательных организациях Иркутской области в 2022/2023 учебном году

Во исполнение подпункта «а» пункта 4 поручения Президента Российской Федерации от 24 сентября 2021 года № ПР-1808ГС, в целях обеспечения оптимизации графиков проверочных и диагностических работ, в соответствии с распоряжением министерства образования Иркутской области от 22 мая 2023 года № 55-654-мр «О проведении мониторинга обеспечения оптимизации графиков проверочных работ в общеобразовательных организациях Иркутской области в 2022/2023 учебном году» специалистами отдела оценки качества образования и организации государственной итоговой аттестации министерства образования Иркутской области проведен мониторинг обеспечения оптимизации графиков проверочных и диагностических работ в общеобразовательных организациях Иркутской области в 2022/2023 учебном году (далее – Мониторинг) на основе данных, полученных в соответствии с распоряжением министерства образования Иркутской области от 5 апреля 2023 года № 55-425-мр «О сборе данных по планированию оценочных процедур в общеобразовательных организациях Иркутской области в 2022/2023 учебном году», по следующим показателям:

- доля общеобразовательных организаций (далее – ОО), в которых составлен и размещен на официальном сайте ОО график проведения оценочных процедур в соответствии с федеральными и/или региональными рекомендациями по их сбалансированности, от общего количества ОО региона;

- доля муниципальных образований (далее – МО), в которых во всех ОО составлен график проведения оценочных процедур в соответствии с федеральными и/или региональными рекомендациями по их сбалансированности, от общего количества МО региона;

- доля ОО, которые использовали при проектировании рабочих программ на 2022/2023 учебный год по всем предметам ресурс специализированного онлайн-сервиса по конструированию рабочих программ, размещенного на портале «Единое содержание» (www.edsoo.ru);

- доля ОО региона, в которых идет превышение порога в 10% соотношения объема учебного времени, запланированного на проведение оценочных процедур федерального, регионального, муниципального и школьного уровней и всего объема учебного времени, отводимого на изучение учебных предметов по всем классам на 2022/2023 учебный год (среднее значение по всем классам (1-11) без учета отдельных классов для обучающихся с ОВЗ).

Мониторинг проводился с целью получения информации о проведенных проверочных и диагностических работах в рамках утвержденной концепции системы оценки качества подготовки обучающихся в ОО Иркутской области, реализующих программы начального общего образования, основного общего образования, среднего общего образования.

Цель Мониторинга:

- обеспечение оптимизации графиков проверочных и диагностических работ в ОО Иркутской области.

Задача Мониторинга:

- анализ информации о проведенных проверочных и диагностических работах в ОО Иркутской области.

Результаты Мониторинга могут быть использованы:

- для подготовки адресных рекомендаций по оптимизации графиков проверочных и диагностических работ в ОО Иркутской области на 2023/2024 учебный год;

- для подготовки адресных рекомендаций по обеспечению информационной открытости графика проведения проверочных и диагностических работ в ОО Иркутской области на 2023/2024 учебный год для всех участников образовательных отношений.

В Мониторинге принимали участие 843 ОО из 42 муниципальных образований Иркутской области, в том числе 19 государственных и частных ОО Иркутской области.

В разрезе МО информация по количеству участников Мониторинга представлена в Таблице 1.

Таблица 1

	Муниципальное образование	Количество общеобразовательных организаций в муниципальном образовании	Количество общеобразовательных организаций, в которых есть единый график проведения оценочных процедур федерального, регионального, муниципального и школьного уровней на 2022/2023 учебный год	Количество общеобразовательных организаций, на сайте (на главной странице подраздела «Документы» раздела «Сведения об образовательной организации») которых размещен единый график проведения оценочных процедур федерального, регионального, муниципального и школьного уровней на 2022/2023 учебный год	Количество общеобразовательных организаций, которые использовали при проектировании рабочих программ на 2022/2023 учебный год по всем предметам ресурс специализированного онлайн-сервиса по конструированию рабочих программ, размещенного на портале «Единое содержание» (www.edsoo.ru)	Объем учебного времени, запланированный на проведение оценочных процедур федерального, регионального, муниципального и школьного уровней по ВСЕМ КЛАССАМ на 2022/2023 учебный год (среднее значение по всем классам (1-11) общеобразовательных организаций, без учета отдельных классов для обучающихся с ОВЗ)	Общий объем учебного времени, отводимый на изучение всех учебных предметов по ВСЕМ КЛАССАМ на 2022/2023 учебный год (среднее значение по всем классам (1-11) общеобразовательных организаций, без учета отдельных классов для обучающихся с ОВЗ)	Процент общеобразовательных организаций, у которых идет ПРЕВЫШЕНИЕ ПОРОГА в 10% соотношения объема учебного времени, запланированного на проведение оценочных процедур федерального, регионального, муниципального и школьного уровней и всего объема учебного времени, отводимого на изучение учебных предметов по ВСЕМ КЛАССАМ на 2022/2023 учебный год (среднее значение по всем классам (1-11), без учета отдельных классов для обучающихся с ОВЗ)
1	МО «город Братск»	40	38	32	5	49	10585	1
2	МО «город Бодайбо и района»	9	9	9	0	86	11155	0
3	МО «город Усть-Илимск»	14	8	3	4	44	9107	0
4	МО «Катангский район»	6	6	2	1	324	10020	0
5	МО «Киренский район»	15	15	15	3	211	7216	1
6	МО «Балаганский район»	9	7	6	0	371	8851	0
7	Ангарский городской округ	37	37	34	5	647	11332	0
8	МО «Усть-Илимский район»	10	9	7	5	54	10172	0
9	Усольское районное МО	19	19	19	5	12	10574	0
10	МО «Эхирит-Булагатский район»	28	28	28	28	47	10640	0
11	МО «Качугский район»	14	14	11	1	31	10151	0
12	МО «Братский район»	41	41	32	8	378	10689	0
13	МО «Заларинский район»	21	0	0	0	581	9943	2
14	Шелеховский муниципальный район	16	16	16	6	80	10492	
15	МО «Осинский район»	16	16	12	0	187	9961	0
16	МО «город Черемхово»	15	15	15	0	42	10321	0
17	МО «город Усолье-Сибирское»	14	14	13	0	308	9509	1
18	МО «Баяндаевский район»	14	14	11	14	46	10314	0
19	Зиминское районное МО	15	15	0	0	63	10027	0
20	МО «Мамско-Чуйский район»	4	4	4	0	245	9356	0
21	МО «Куйтунский район»	22	22	16	12	144	10689	0
22	МО «город Свирск»	5	5	3	4	33	10698	0
23	Усть-Кутское МО	17	17	17	13	52	10215	0

24	МО «Нижнеилимский район»	22	21	21	9	402	10345	2
25	МО «Жигаловский район»	12	12	11	0	19	9479	0
26	Иркутское районное МО	42	42	42	20	80	944	3
27	МО «Тайшетский район»	34	34	34	1	46	9526	0
28	Зиминское городское МО	9	9	9	3	31	10621	0
29	МО «город Иркутск»	73	73	66	19	1021	10976	2
30	МО «Аларский район»	18	18	13	7	328	10256	0
31	МО «Нижнеудинский район»	40	40	40	39	26	9983	0
32	МО «город Тулун»	8	8	8	0	298	11301	0
33	РМО «Усть-Удинский район»	15	15	6	0	938	10882	0
34	МО «город Саянск»	8	8	8	1	294	10772	0
35	Чунское районное МО	24	19	18	7	231	10689	0
36	МО «Нукутский район»	15	15	12	0	23	9973	0
37	Черемховское районное МО	22	22	22	2	337	9332	0
38	Ольхонское районное МО	6	6	5	2	407	9543	0
39	МО ИО Казачинско-Ленский район	9	9	9	2	45	10622	0
40	МО «Боханский район»	19	19	19	6	35	10742	0
41	МО «Тулунский район»	31	28	26	0	383	8340	0
42	Слюдянское МО	16	12	10	7	35	10594	0
	Государственные ОО, частные ОО	19	19	16	5	296	10237	1
	Итого по Иркутской области	843	95%	83%	29%	9310	427174	1,5

Основные результаты Мониторинга

По итогам проведенного Мониторинга рассматриваемые показатели в целом по Иркутской области имеют следующие значения:

№	Показатель	Значение в %
1.	Доля МО, в которых во всех ОО составлен график проведения оценочных процедур в соответствии с федеральными и/или региональными рекомендациями по их сбалансированности, от общего количества МО региона	81
2.	Доля ОО, в которых составлен и размещен на официальном сайте образовательной организации график проведения оценочных процедур в соответствии с федеральными и/или региональными рекомендациями по их сбалансированности, от общего количества ОО региона	83
3.	Доля ОО, которые используют при проектировании рабочих программ на 2022/2023 учебный год по всем предметам ресурс специализированного онлайн-сервиса по конструированию рабочих программ, размещенного на портале «Единое содержание» (www.edsoo.ru)	29
4.	Доля ОО региона, в которых идет превышение порога в 10% соотношения объема учебного времени, запланированного на проведение оценочных процедур федерального, регионального, муниципального и школьного уровней и всего объема учебного времени, отводимого на изучение учебных предметов по всем классам на 2022/2023 учебный год (среднее значение по всем классам (1-11), без учета отдельных классов для обучающихся с ОВЗ)	1,5

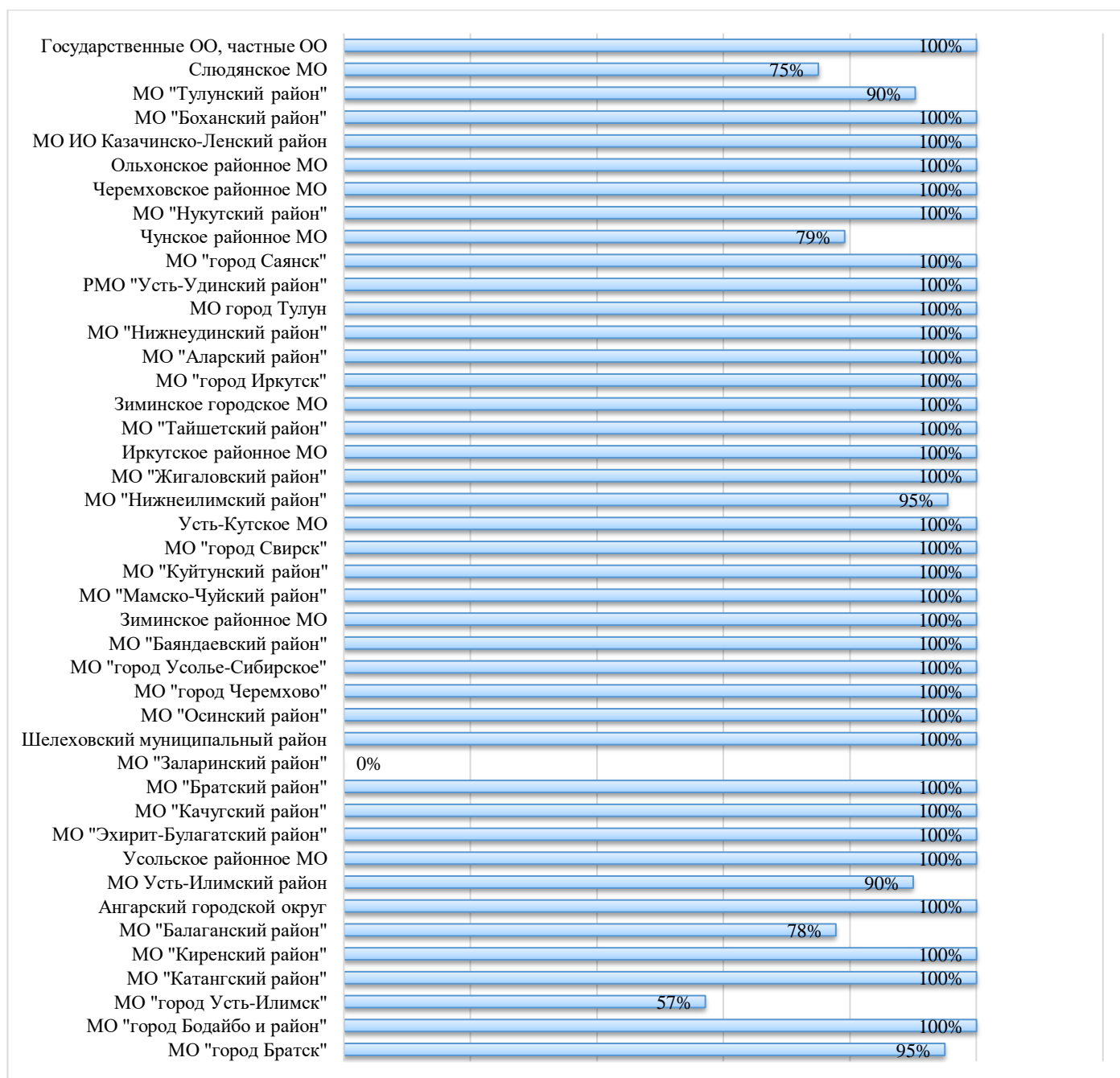
Доля МО, в которых во всех ОО составлен график проведения оценочных процедур в соответствии с федеральными и/или региональными рекомендациями по их сбалансированности, от общего количества МО региона

Согласно Диаграмме 1 на территории Иркутской области 34 муниципальных образования, в которых все ОО имеют единые графики проведения оценочных процедур (100%). Государственные и частные ОО области также в полном объеме имеют единые графики оценочных процедур.

Вместе с тем, определены 8 муниципальных образований Иркутской области, в которых ОО частично имеют графики оценочных процедур: МО «город Братск», МО «город Усть-Илимск», МО «Балаганский район», МО «Нижеилимский район», МО «Нукутский район», МО Усть-Илимский район, МО «Тулунский район», Чунское районное МО, Слюдянское МО.

Во всех ОО, расположенных на территории МО «Заларинский район», отсутствуют графики оценочных процедур (0%) на 2022/2023 учебный год.

Диаграмма 1



По результатам проведенного мониторинга в 2022/23 учебном году по данному показателю отмечается увеличение на 10% по сравнению с результатами мониторинга, проводимого в 2021/2022 учебном году (показатель составлял 73%). Увеличение показателя связано с планомерной работой с руководителями УО и руководителями ОО Иркутской области. Вопрос оптимизации проведения контрольных работ рассматривался на совещаниях (протокол совещания по вопросу сокращения количества контрольных и проверочных работ в ОО Иркутской области от 16 февраля 2022 года), на заседании коллегии министерства образования Иркутской области.

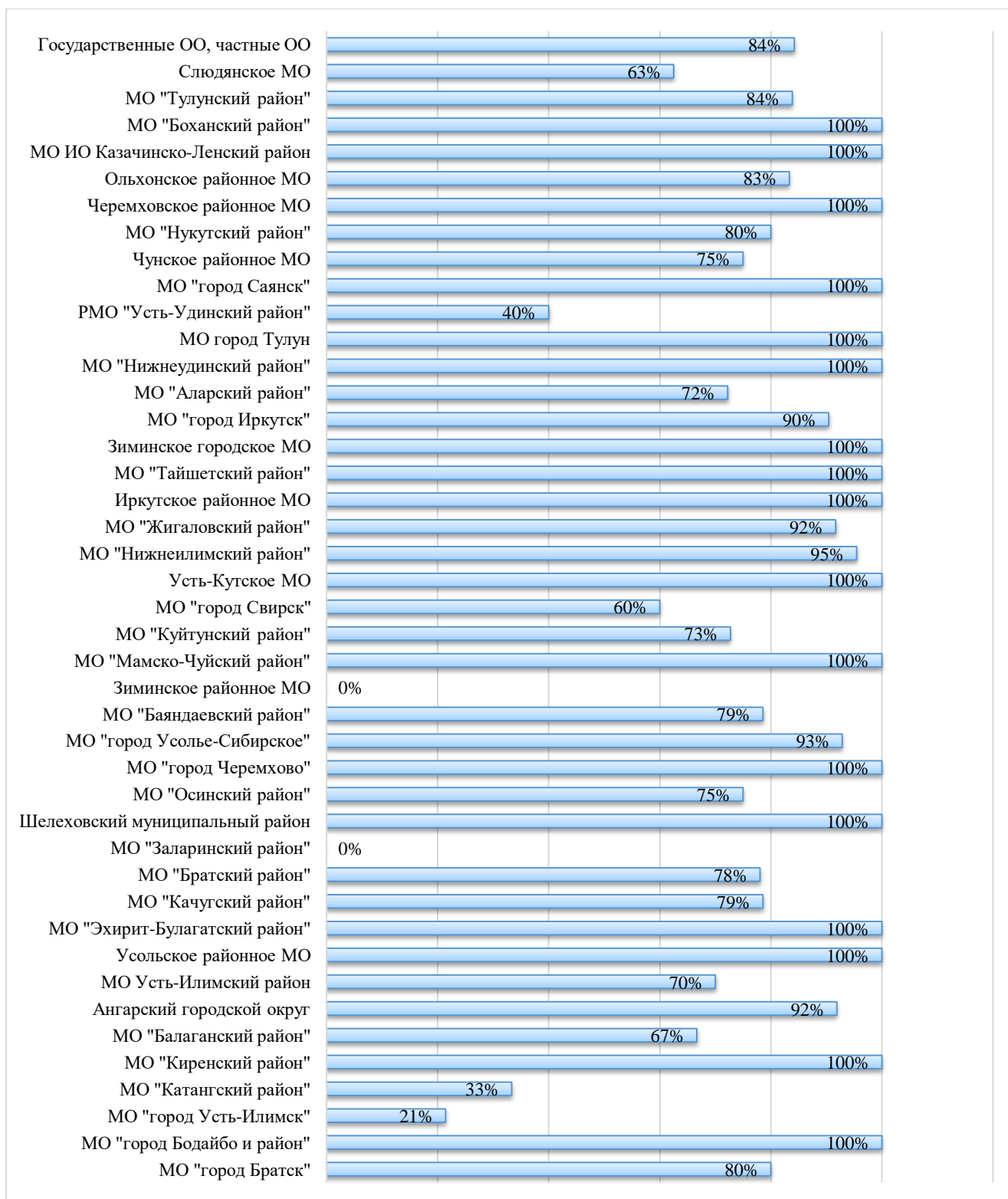
**Доля ОО, в которых составлен и размещен на официальном сайте
общеобразовательной организации график проведения оценочных процедур в соответствии
с федеральными и/или региональными рекомендациями по их сбалансированности,
от общего количества ОО региона**

Согласно Диаграмме 2 в 17 муниципальных образованиях Иркутской области все ОО разместили на официальных сайтах единые графики оценочных процедур: МО «город Бодайбо и район», МО «Киренский район», Усольское районное МО, МО «Эхирит-Булагатский район», Шелеховский муниципальный район, МО «Мамско-Чуйский район», МО «город Черемхово», Усть-Кутское МО, Иркутское районное МО, МО «Тайшетский район», Зиминское городское МО, МО «Нижнеудинский район», МО «город Тулун», МО «город Саянск», Черемховское районное МО, МО ИО Казчинско-Ленский район, МО «Боханский район».

Только 86% государственных и частных ОО на территории Иркутской области в полном объеме разместили на официальных сайтах единые графики оценочных процедур.

Отмечаем низкий уровень данного показателя (ниже 50%) в следующих МО Иркутской области: РМО «Усть-Удинский район», МО «Катангский район», МО «город Усть-Илимск».

Отдельно необходимо выделить МО «Заларинский район» и Зиминское районное МО, в которых на официальных сайтах ОО не размещены графики оценочных процедур (0%) на 2022/2023 учебный год.



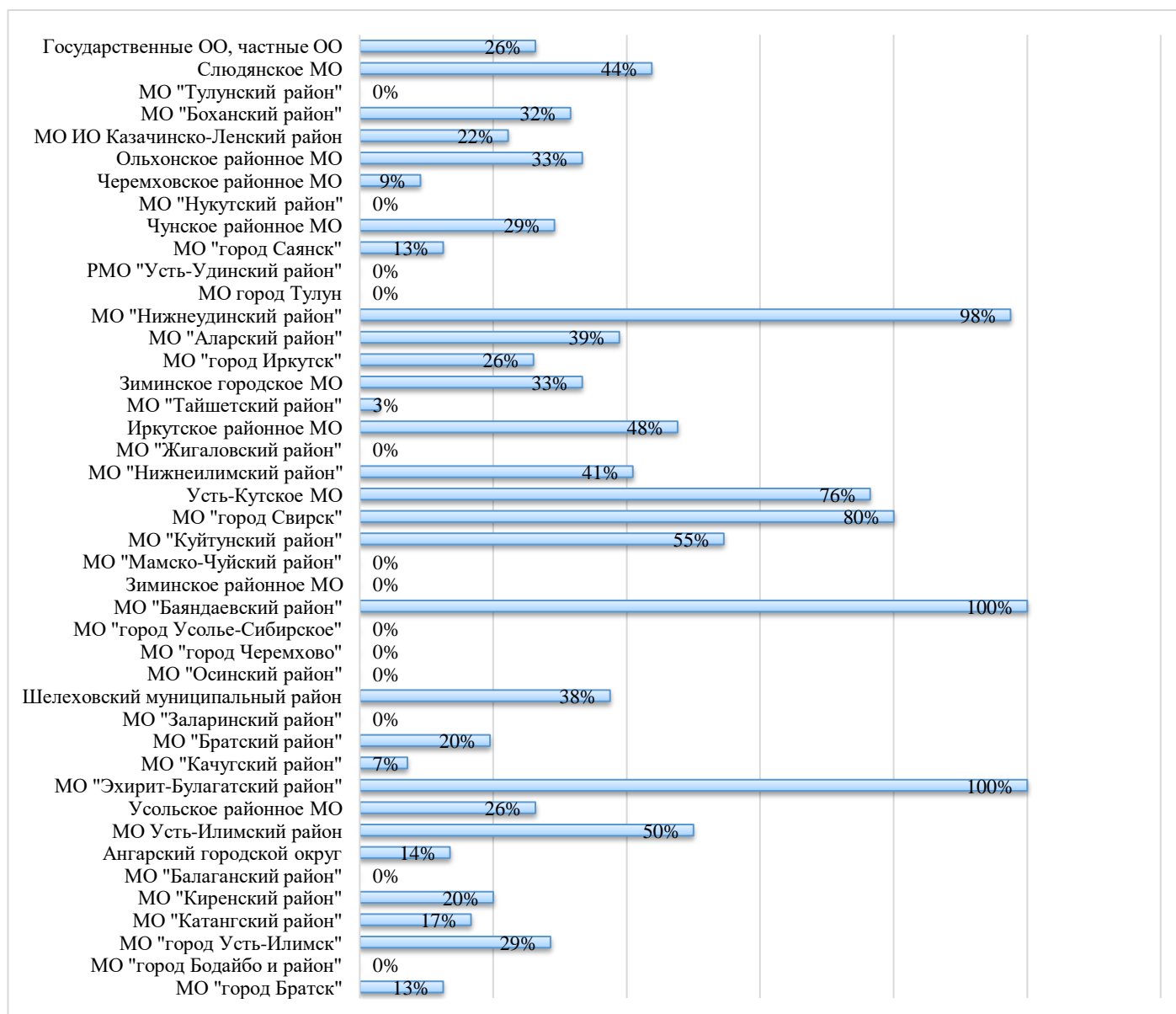
Доля ОО, которые использовали при проектировании рабочих программ в 2022/2023 учебному году по всем предметам ресурс специализированного онлайн-сервиса по конструированию рабочих программ, размещенного на портале «Единое содержание общего образования» (www.edsoo.ru)

В целях формирования единого образовательного пространства, разработаны и приняты обновленные федеральные государственные образовательные стандарты (далее – обновленные ФГОС), утверждены федеральные основные общеобразовательные программы (далее – ФООП). С целью качественного методического сопровождения педагогов по вопросам введения обновленных ФГОС и ФООП на портале «Единое содержание общего образования» (<http://edsoo.ru>) разработаны необходимые методические материалы, а также их систематическая публикация.

Согласно Диаграмме 3 установлено 100% использование специализированного онлайн-сервиса при разработке рабочих программ по всем предметам в ОО в МО «Эхирит-Булагатский район» и МО «Баяндаевский район».

Во всех ОО 13 МО педагогические работники при разработке рабочих программ не использовали специализированный онлайн-сервис (0%): МО «город Бодайбо и район», МО «Балаганский район», МО «Заларинский район», МО «Осинский район», МО «город Черемхово», МО «город Усолье-Сибирское», Зиминское районное МО, МО «Мамско-Чуйский район», МО «Жигаловский район», МО «город Тулун», Районное МО Усть-Удинский район, МО «Нукутский район», МО «Тулунский район».

Диаграмма 3



Доля МО, в которых у ОО идет превышение порога в 10% соотношения объема учебного времени, запланированного на проведение оценочных процедур федерального, регионального, муниципального и школьного уровней и всего объема учебного времени, отводимого на изучение учебных предметов по всем классам на 2022/2023 учебный год

В целом по Иркутской области данный показатель не превышает 1,5%, однако в отдельных МО Иркутской области имеются ОО, в которых отмечено превышение порога в 10% соотношения объема учебного времени, запланированного на проведение оценочных процедур федерального, регионального, муниципального и школьного уровней и всего объема учебного времени, отводимого на изучение учебных предметов по всем классам:

- в МО «город Братск» на уровне основного общего образования (в 5,7,8,9 классах); на уровне среднего общего образования (в 10, 11 классах);
- в МО «Киренский район» на уровне начального общего образования (в 1,2,3,4 классах); на уровне основного общего образования (в 5, 9 классах); на уровне среднего общего образования (в 11 классах);
- в МО «Заларинский район» на уровне основного общего образования (в 6,7,8,9 классах); на уровне среднего общего образования (в 10, 11 классах);
- в МО «город Усолье-Сибирское» на уровне среднего общего образования (в 11 классах);
- в МО «Нижеилимский район» на уровне начального общего образования (в 3,4 классах); на уровне основного общего образования (в 5,8,9 классах); на уровне среднего общего образования (в 10,11 классах);
- в Иркутском районном МО на уровне начального общего образования (во 2,3,4 классах); на уровне основного общего образования (в 5,6,7,8,9 классах); на уровне среднего общего образования (в 10 классах);
- в МО «город Иркутск» на уровне среднего общего образования (в 10 классах);
- в государственных и частных ОО на уровне начального общего образования (во 2,3,4 классах); на уровне основного общего образования (в 7 классах).

Рекомендации по итогам Мониторинга

1) Руководителям органов местного самоуправления, осуществляющих управление в сфере образования:

- использовать результаты мониторинга для принятия управленческих решений;
- взять под контроль работу ОО по оптимизации графиков оценочных и диагностических работ на 2023/2024 учебный год.

2) Руководителям РМО «Усть-Удинский район», МО «Катангский район» и МО «город Усть-Илимск» обратить особое внимание на низкий показатель по размещению на официальном сайте ОО графиков проведения оценочных процедур.

3) Руководителям МО «Заларинский район» и Зиминское районное МО:

- указать на отсутствие открытости и достоверности информации об оценочных процедурах, проводимых в ОО;
- подготовить и направить в министерство образования Иркутской области информацию о принятых мерах по повышению показателя по размещению на официальном сайте ОО графиков проведения оценочных процедур в срок до 2 октября 2023 года.

4) Руководителям МО «город Братск», МО «Киренский район», МО «Заларинский район», МО «город Усолье-Сибирское», МО «Нижеилимский район», Иркутского районного МО, МО «город Иркутск», а также руководителям государственных и частных общеобразовательных организаций указать на превышение количества оценочных процедур, проводимых в ОО, и необходимость принятия мер по их упорядочиванию.

5) Руководителям ОО:

- обеспечить информационную открытость плана-графика оценочных и диагностических работ на 2023/2024 учебный год посредством размещения информации на официальном сайте ОО в срок до 15 сентября 2023 года;
- при разработке рабочих программ использовать ресурсы специализированного онлайн-сервиса, размещенного на портале «Единое содержание общего образования».