

**РЕЗУЛЬТАТЫ ГОСУДАРСТВЕННОЙ ИТОГОВОЙ АТТЕСТАЦИИ
ПО ОБРАЗОВАТЕЛЬНЫМ ПРОГРАММАМ ОСНОВНОГО ОБЩЕГО ОБРАЗОВАНИЯ
В ИРКУТСКОЙ ОБЛАСТИ В 2018 ГОДУ**

Информационно-статистические материалы

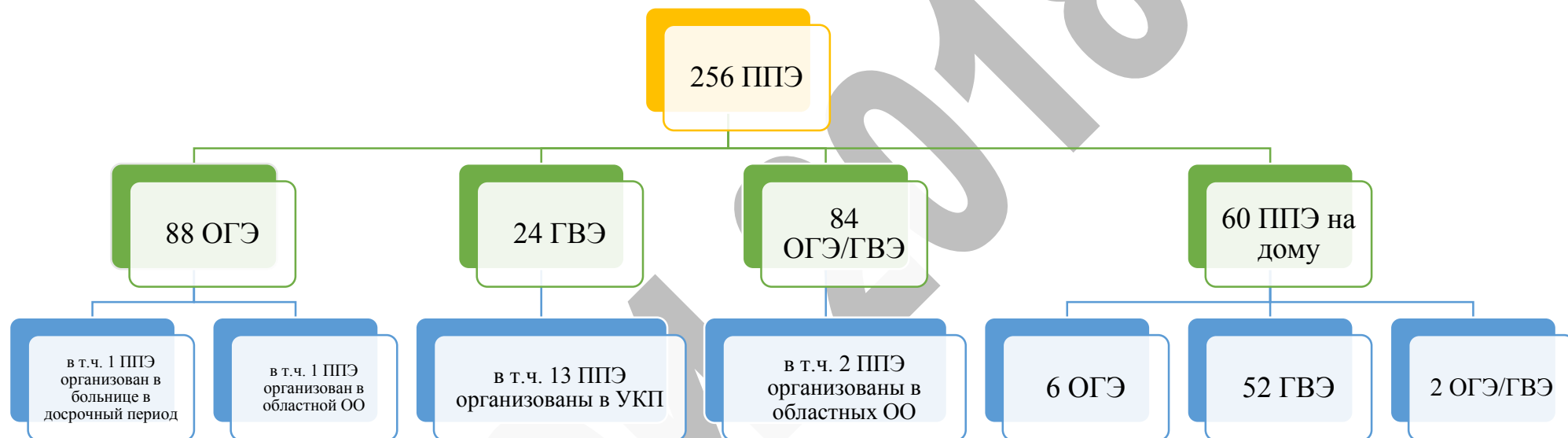
СОДЕРЖАНИЕ

Перечень условных обозначений, сокращений и терминов.....	3
Количество и типы ППЭ.....	4
Данные о количестве выпускников Иркутской области - участников ГИА-9 в форме ОГЭ.....	5
Данные о количестве участников ОГЭ по выбору.....	6
Данные о результатах ГИА-9 в форме ОГЭ по Иркутской области. Обязательные предметы.....	7
Динамика показателей успеваемости и качества обученности обучающихся 9-х классов по обязательным предметам.....	8
Динамика показателей среднего балла и средней отметки обучающихся 9-х классов по обязательным предметам.....	9
Доля выпускников, успешно сдавших ГИА-9 в форме ОГЭ по обязательным предметам.....	10
Доля выпускников, получивших соответствующую отметку по обязательным предметам.....	11
Данные о результатах ГИА-9 в форме ОГЭ по Иркутской области. Предметы по выбору.....	12
Динамика показателей успеваемости и качества обученности обучающихся 9-х классов. Предметы по выбору.....	13
Средняя отметка обучающихся ГИА-9 в форме ОГЭ по предметам по выбору.....	14
Средний первичный балл ГИА -9 в форме ОГЭ по предметам по выбору.....	14
Результативность сдачи ОГЭ.....	15
Результаты ГИА-9 в форме ГВЭ по Иркутской области. Обязательные предметы.....	16
Результаты ГИА-9 в форме ГВЭ по Иркутской области. Предметы по выбору.....	17
Данные о количестве участников ГВЭ по выбору.....	18
Средняя отметка обучающихся ГИА-9 в форме ГВЭ по предметам по выбору.....	19
Динамика показателей успеваемости и качества обученности по результатам ГВЭ. Предметы по выбору.....	20
Информация об апелляциях.....	21
Количество участников ГИА, обратившихся в конфликтную комиссию (2016-2018 г.г.).....	22

Перечень условных обозначений, сокращений и терминов

ГИА / ГИА-9	Государственная итоговая аттестация по образовательным программам основного общего образования
ОГЭ	Основной государственный экзамен
ГВЭ	Государственный выпускной экзамен
ГЭК	Государственная экзаменационная комиссия
ППЭ	Пункт проведения экзамена
РИС	Региональная информационная система обеспечения проведения ГИА обучающихся, освоивших основные образовательные программы основного общего образования
РЦОИ	Региональный центр обработки информации

Количество и типы ППЭ

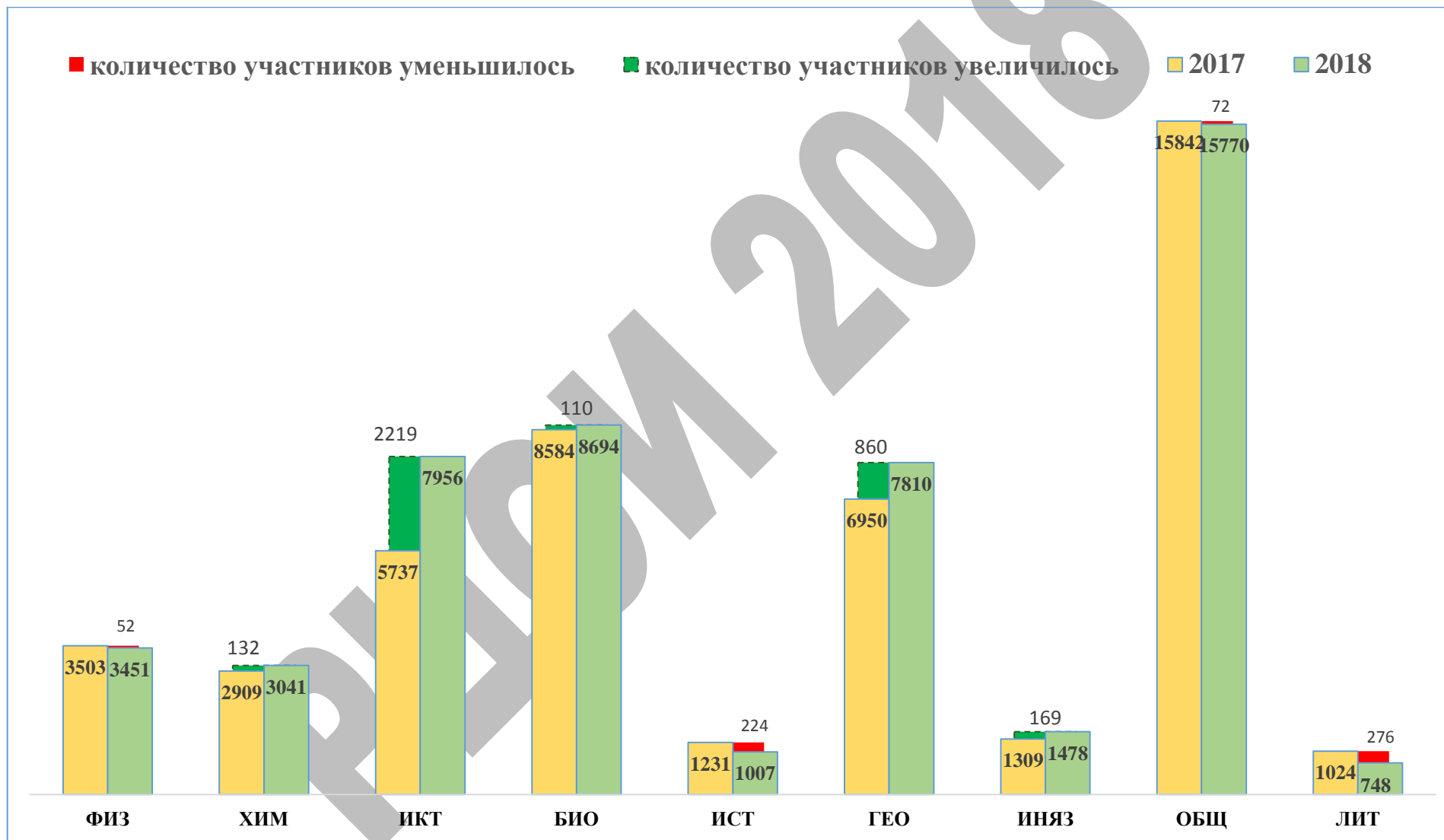


Данные о количестве выпускников Иркутской области - участников ГИА-9 в форме ОГЭ

В таблице приведены статистические данные по участникам ГИА-9 досрочного и основного этапов, явившихся на экзамен.

Экзамен ГИА-9	Предмет	2014	2015	2016	2017	2018
Русский язык	Русский язык	23 218	22 465	23 148	23 723	25 043
Математика	Математика	23 223	22 603	23 141	23 722	25 136
Физика	Физика	449	415	3 860	3 503	3 451
Химия	Химия	212	257	2 629	2 909	3 041
Информатика	Информатика	306	394	3 075	5 737	7 956
Биология	Биология	340	311	9 035	8 584	8 694
История	История	98	77	2 264	1 231	1 007
География	География	86	70	6 026	6 950	7 810
Иностранный язык	Английский язык	141	215	1 436	1 258	1 428
	Немецкий язык	-	16	26	35	41
	Французский язык	1	-	7	15	9
	Испанский язык	-	-	-	1	-
Обществознание	Обществознание	1 139	1 019	16 462	15 842	15 770
Литература	Литература	48	57	1 099	1 024	748
Итого человеко-экзаменов		49 261	47 899	92 208	94 534	100 134

Данные о количестве участников ОГЭ по выбору

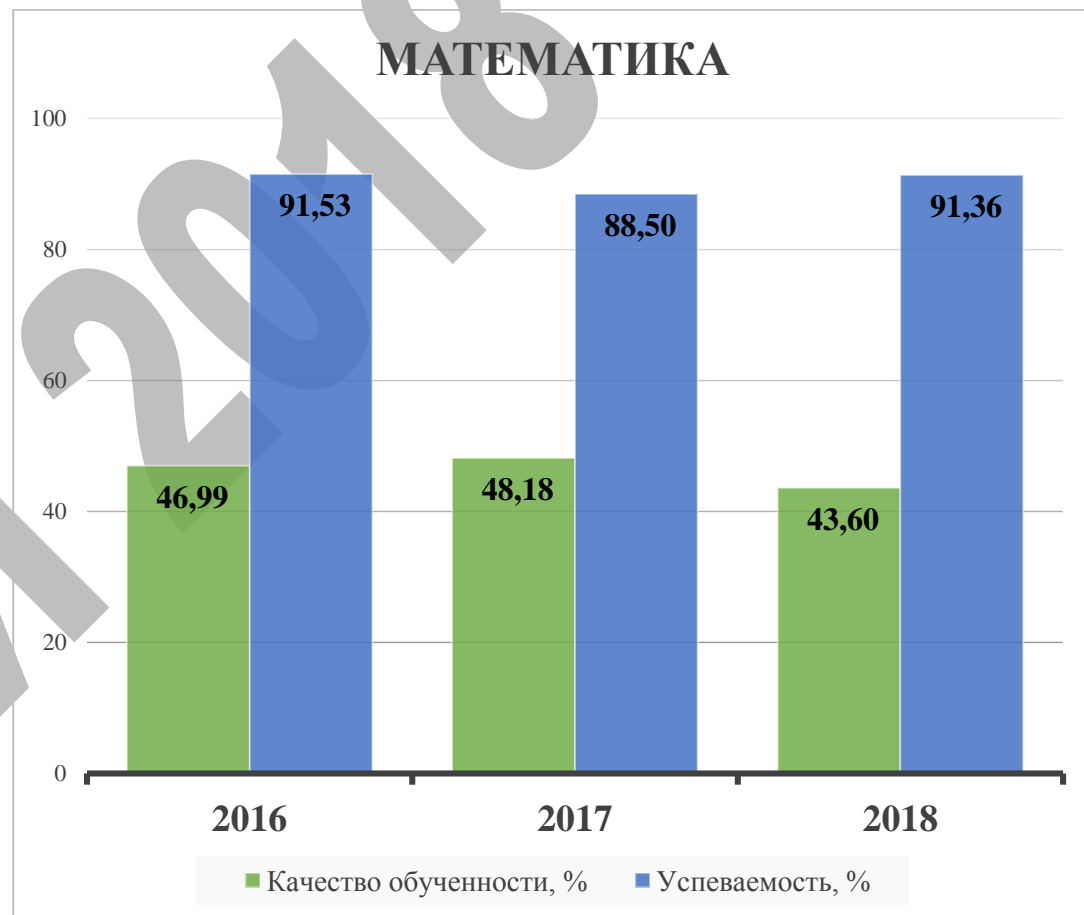
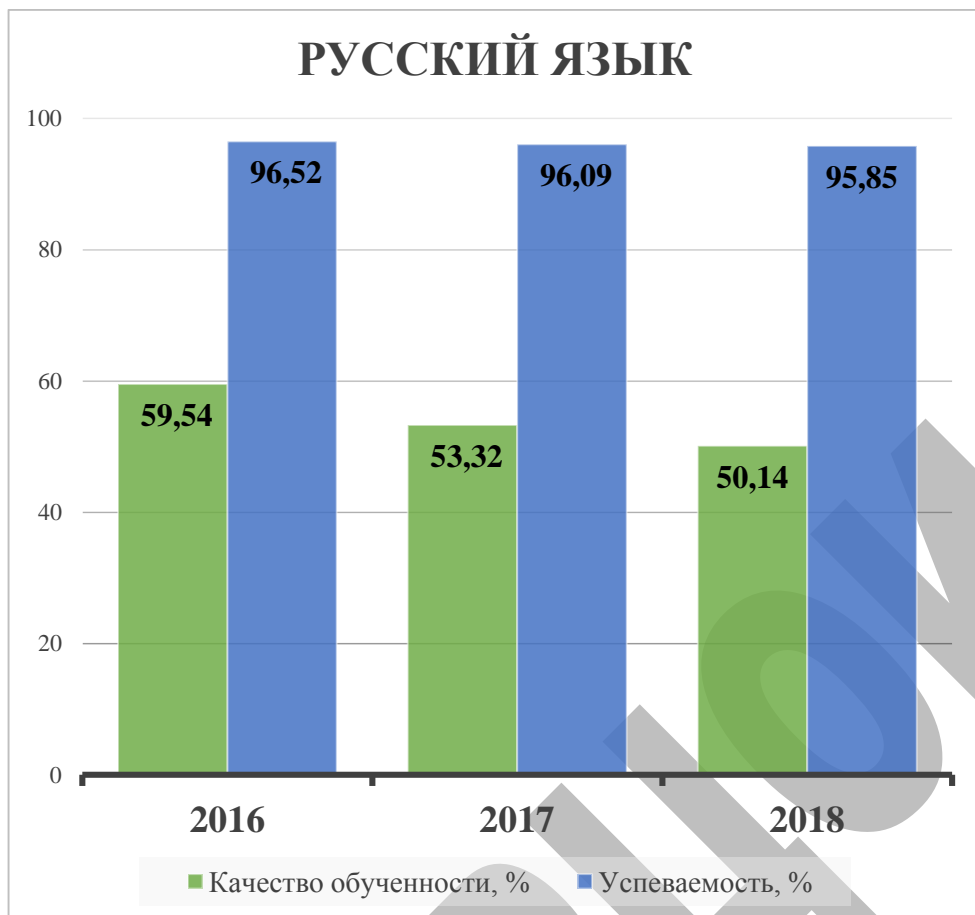


**Данные о результатах ГИА-9 в форме ОГЭ по Иркутской области.
Обязательные предметы**

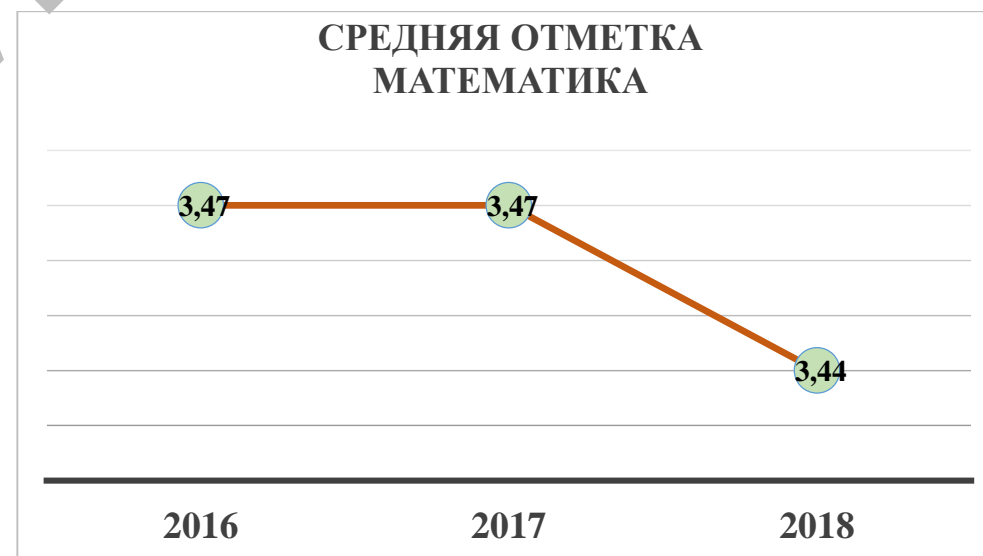
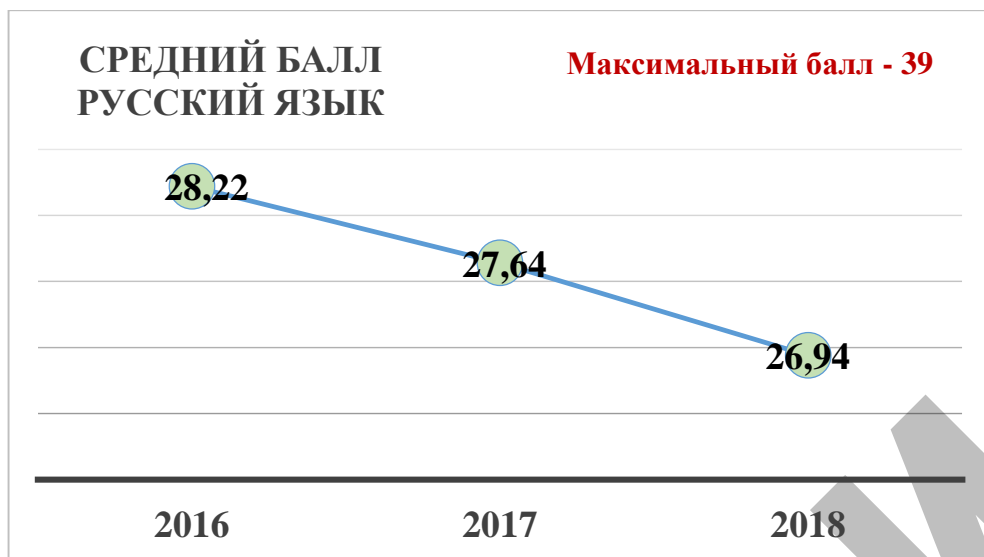
Показатели	Русский язык			Математика		
	2016	2017	2018	2016	2017	2018
Количество участников	23 148	23 723	25 043*	23 141	23 722	25 136*
Успеваемость %	96,52	96,09	95,85	91,53	88,50	91,36
Качество обученности %	59,54	53,32	50,14	46,99	48,18	43,60
Количество участников ГИА-9, получивших отметку "2"	806	927	1 038	1 959	2 727	2 170
% участников ГИА-9, получивших отметку "2"	3,48	3,91	4,15	8,47	11,50	8,64
Количество участников ГИА-9, получивших отметку "3"	8 560	10 145	11 446	10 307	9 562	12 002
% участников ГИА-9, получивших отметку "3"	37,0	42,8	45,71	44,5	40,3	47,76
Количество участников ГИА-9, получивших отметку "4"	8 120	7 881	8 144	8 940	8 946	8 568
% участников ГИА-9, получивших отметку "4"	35,08	33,23	32,52	38,63	37,72	34,10
Количество участников ГИА-9, получивших отметку "5"	5 662	4 767	4 412	1 935	2 481	2 389
% участников ГИА-9, получивших отметку "5"	24,46	20,10	17,62	8,36	10,46	9,51
Количество участников ГИА-9, получивших максимальный балл	374	307	208	7	24	42
% участников ГИА-9, получивших максимальный балл	1,62	1,29	0,83	0,03	0,10	0,17
Количество участников ГИА-9, получивших минимальный балл	13	3	6	58	32	61
% участников ГИА-9, получивших минимальный балл	0,06	0,01	0,02	0,25	0,13	0,24
Средний балл	28,22	27,64	26,94	13,97	14,40	13,99
Средняя отметка	3,81	3,70	3,64	3,47	3,47	3,44

* Результаты ОГЭ трех участников по русскому языку, семи участников по математике аннулированы по решению ГЭК в связи с нарушением установленного порядка проведения ГИА.

Динамика показателей успеваемости и качества обученности обучающихся 9-х классов по обязательным предметам



Динамика показателей среднего балла и средней отметки обучающихся 9-х классов по обязательным предметам



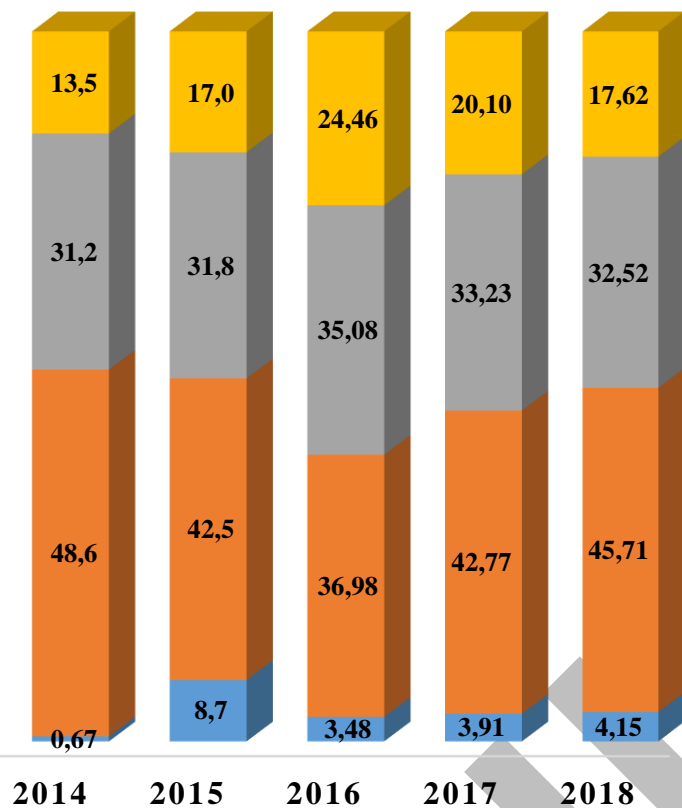
Доля выпускников, успешно сдавших ГИА-9 в форме ОГЭ по обязательным предметам



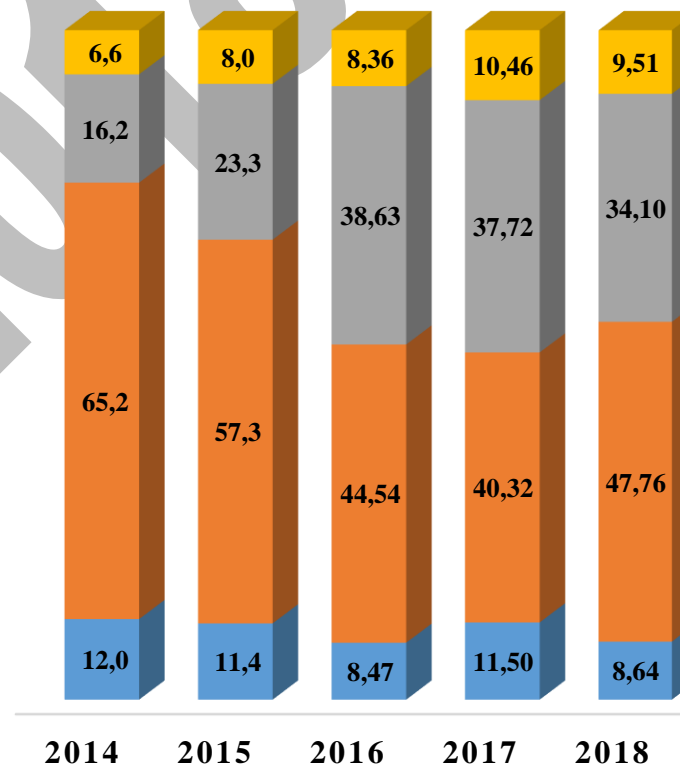
Доля выпускников, получивших соответствующую отметку по обязательным предметам

РУССКИЙ ЯЗЫК

МАТЕМАТИКА



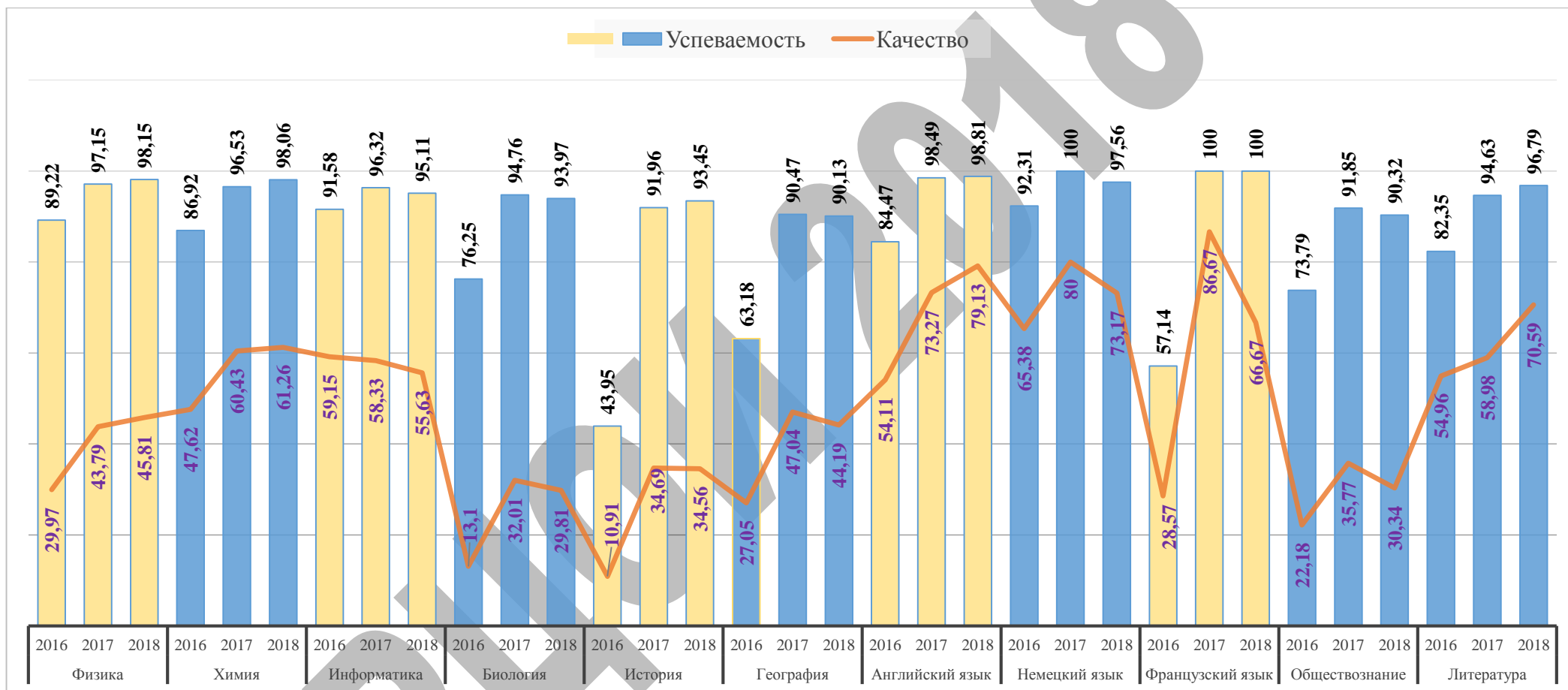
- % участников ГИА-9, получивших отметку "5"
- % участников ГИА-9, получивших отметку "4"
- % участников ГИА-9, получивших отметку "3"
- % участников ГИА-9, получивших отметку "2"



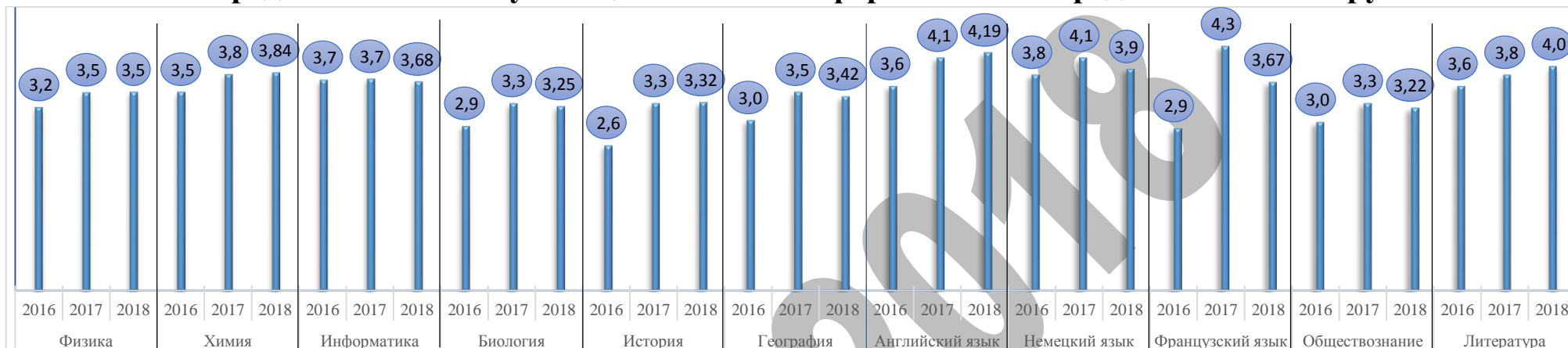
**Данные о результатах ГИА-9 в форме ОГЭ по Иркутской области.
Предметы по выбору**

Показатели	ФИЗ	ХИМ	ИКТ	БИО	ИСТ	ГЕО	АНГ	НЕМ	ФРА	ОБЩ	ЛИТ
Количество участников	3451	3041	7956	8694	1007	7810	1428	41	9	15770	748
Успеваемость %	98,15	98,06	95,11	93,97	93,45	90,13	98,81	97,56	100	90,32	96,79
Качество обученности %	45,81	61,26	55,63	29,81	34,56	44,19	79,13	73,17	66,67	30,34	70,59
Количество участников ОГЭ, получивших отметку "2"	64	59	389	524	66	771	17	1	0	1527	24
% участников ОГЭ, получивших отметку "2"	1,85	1,94	4,89	6,03	6,55	9,87	1,19	2,44	0	9,68	3,21
Количество участников ОГЭ, получивших отметку "3"	1806	1119	3141	5578	593	3587	281	10	3	9456	196
% участников ОГЭ, получивших отметку "3"	52,33	36,8	39,48	64,16	58,89	45,94	19,68	24,39	33,33	59,97	26,2
Количество участников ОГЭ, получивших отметку "4"	1375	1098	3046	2459	303	2823	541	22	6	4507	325
% участников ОГЭ, получивших отметку "4"	39,84	36,11	38,29	28,28	30,09	36,16	37,89	53,66	66,67	28,59	43,45
Количество участников ОГЭ, получивших отметку "5"	206	765	1380	133	45	627	589	8	0	277	203
% участников ОГЭ, получивших отметку "5"	5,97	25,16	17,35	1,53	4,47	8,03	41,25	19,51	0	1,76	27,14
Количество участников ОГЭ, получивших максимальный балл	1	38	145	0	0	22	12	0	0	4	47
% участников ОГЭ, получивших максимальный балл	0,03	1,25	1,82	0	0	0,28	0,84	0	0	0,03	6,28
Количество участников ОГЭ, получивших минимальный балл	0	0	16	0	0	1	0	0	0	0	3
% участников ОГЭ, получивших минимальный балл	0	0	0,2	0	0	0,01	0	0	0	0	0,4
Средний балл	19,55	20,38	12,27	22	21,29	18,53	54,11	49,93	47,67	21,41	22,32
Результативность сдачи ОГЭ	48,87	59,94	55,79	47,84	48,39	57,91	77,29	71,32	68,1	54,9	67,65
Средняя отметка	3,5	3,84	3,68	3,25	3,32	3,42	4,19	3,9	3,67	3,22	3,95

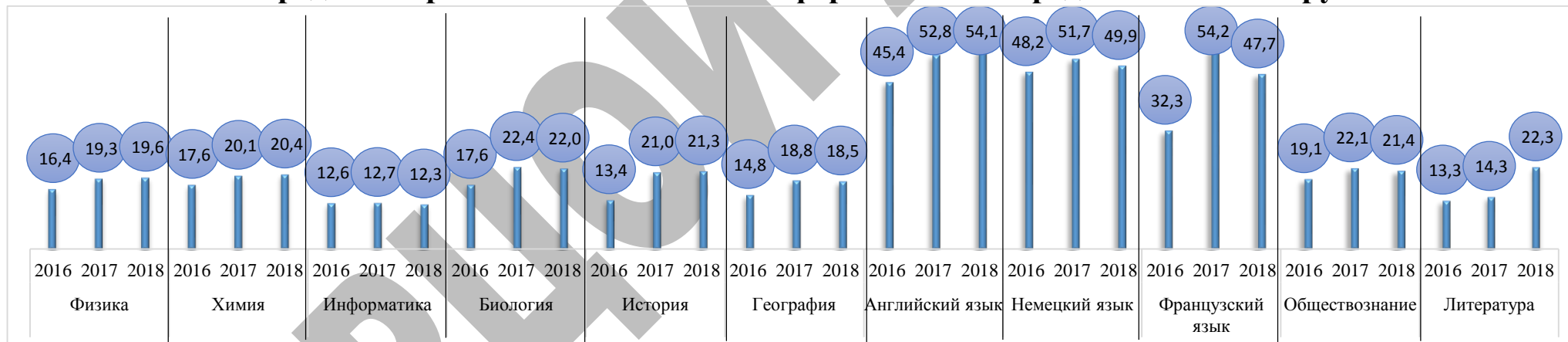
Динамика показателей успеваемости и качества обученности обучающихся 9-х классов. Предметы по выбору



Средняя отметка обучающихся ГИА-9 в форме ОГЭ по предметам по выбору

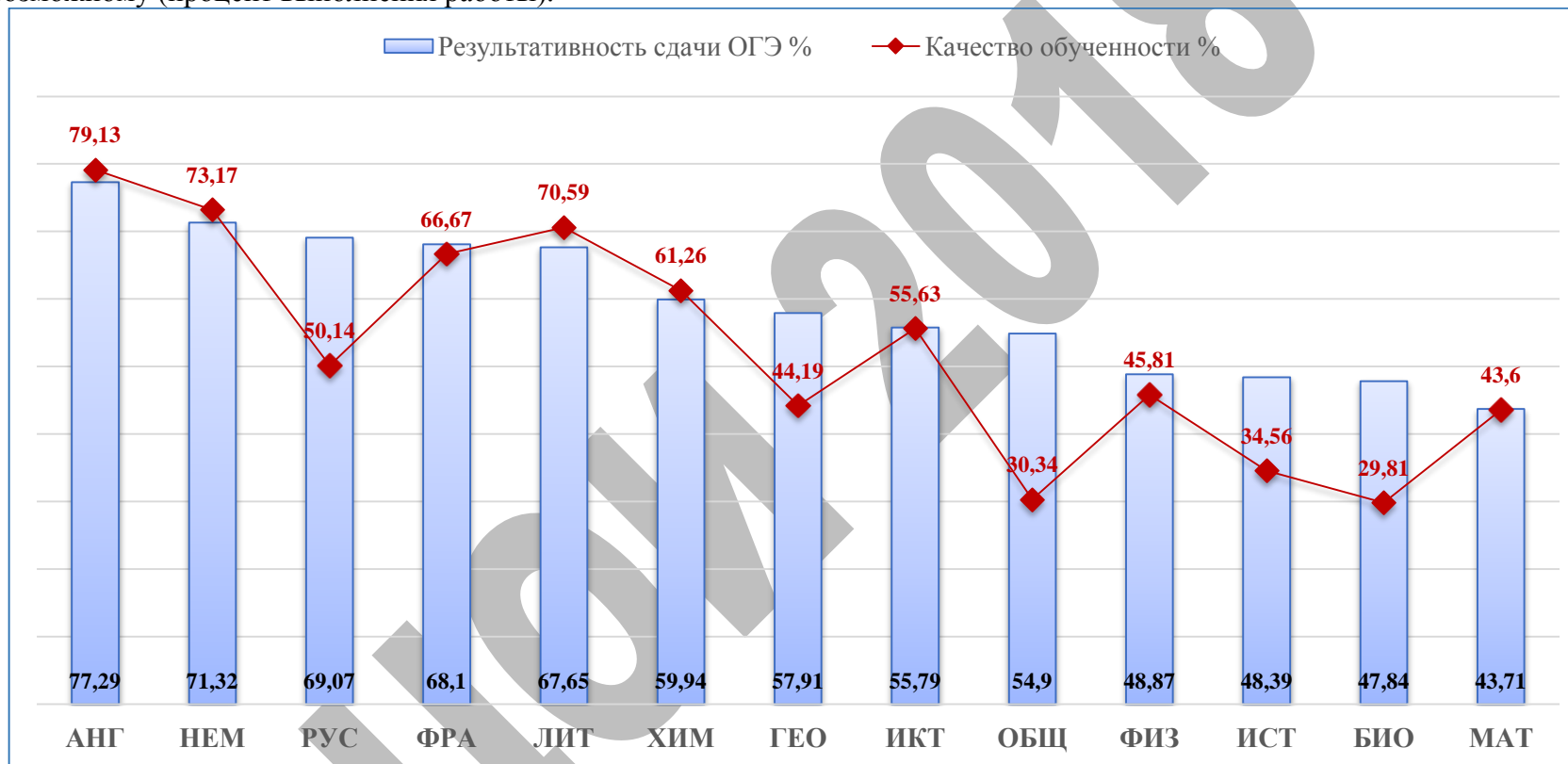


Средний первичный балл ГИА -9 в форме ОГЭ по предметам по выбору



Результативность сдачи ОГЭ

Результативность сдачи ОГЭ – средний процент полученных выпускниками первичных баллов по тому или иному предмету по отношению к максимально возможному (процент выполнения работы).



Результаты ГИА-9 в форме ГВЭ по Иркутской области. Обязательные предметы

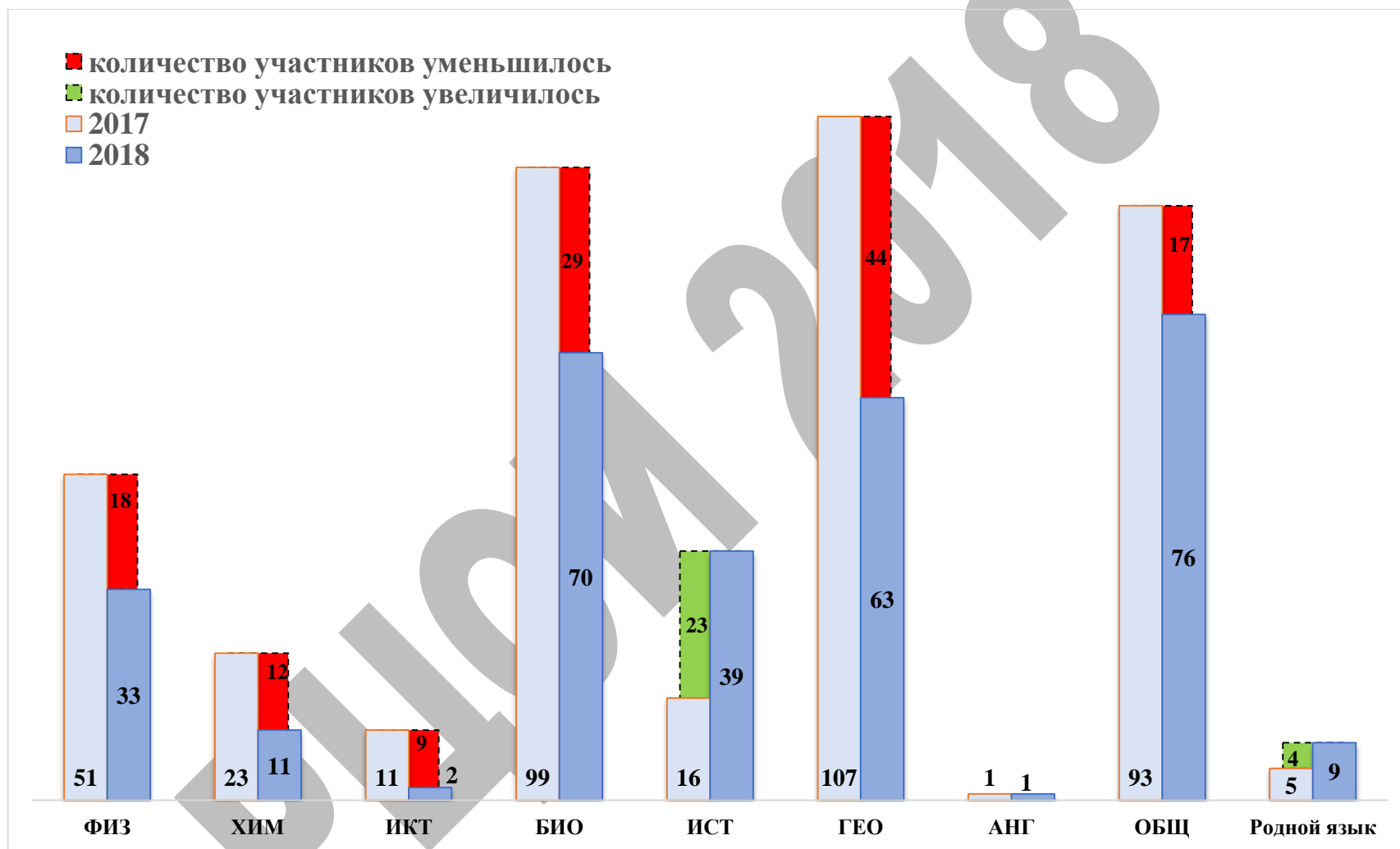
Предмет	Русский язык									Математика		
	2016	2017				2018				2016	2017	2018
		Всего	Сочинение	Изложение с творческим заданием	Устная форма	Всего	Сочинение	Изложение с творческим заданием	Устная форма			
Количество участников экзамена	983	1254	77	1173	4	1173	132	1038	3	1002	1266	1210*
Успеваемость %	98,98	99,92	100	99,91	100	100	100	100	100	95,71	97	97,6
Качество обученности %	48,73	53,83	45,45	54,39	50	38,87	55,64	36,57	66,67	49,3	47,24	50,7
Количество участников ГВЭ, получивших отметку "2"	10	1	0	1	0	0	0	0	0	43	38	29
% участников ГВЭ, получивших отметку "2"	1	0,08	0	0,09	0	0	0	0	0	4,29	3,00	2,4
Количество участников ГВЭ, получивших отметку "3"	494	578	42	534	2	717	59	657	1	465	630	567
% участников ГВЭ, получивших отметку "3"	50	46,09	54,55	45,52	50	61,13	44,36	63,43	33,33	46,41	49,76	46,9
Количество участников ГВЭ, получивших отметку "4"	408	561	29	530	2	394	61	331	2	390	494	483
% участников ГВЭ, получивших отметку "4"	42	44,74	37,66	45,18	50	33,59	46,62	31,71	66,67	38,92	39,02	39,95
Количество участников ГВЭ, получивших отметку "5"	71	114	6	108	0	62	12	50	0	104	104	130
% участников ГВЭ, получивших отметку "5"	7	9,09	7,79	9,21	0	5,29	9,02	4,86	0	10,38	8,21	10,75
Средняя отметка	3,55	3,6	3,5	3,6	3,5	3,44	3,65	3,41	3,67	3,55	3,5	3,59

* Результаты ГВЭ одного участника по математике аннулирован по решению ГЭК в связи с нарушением установленного порядка проведения ГИА

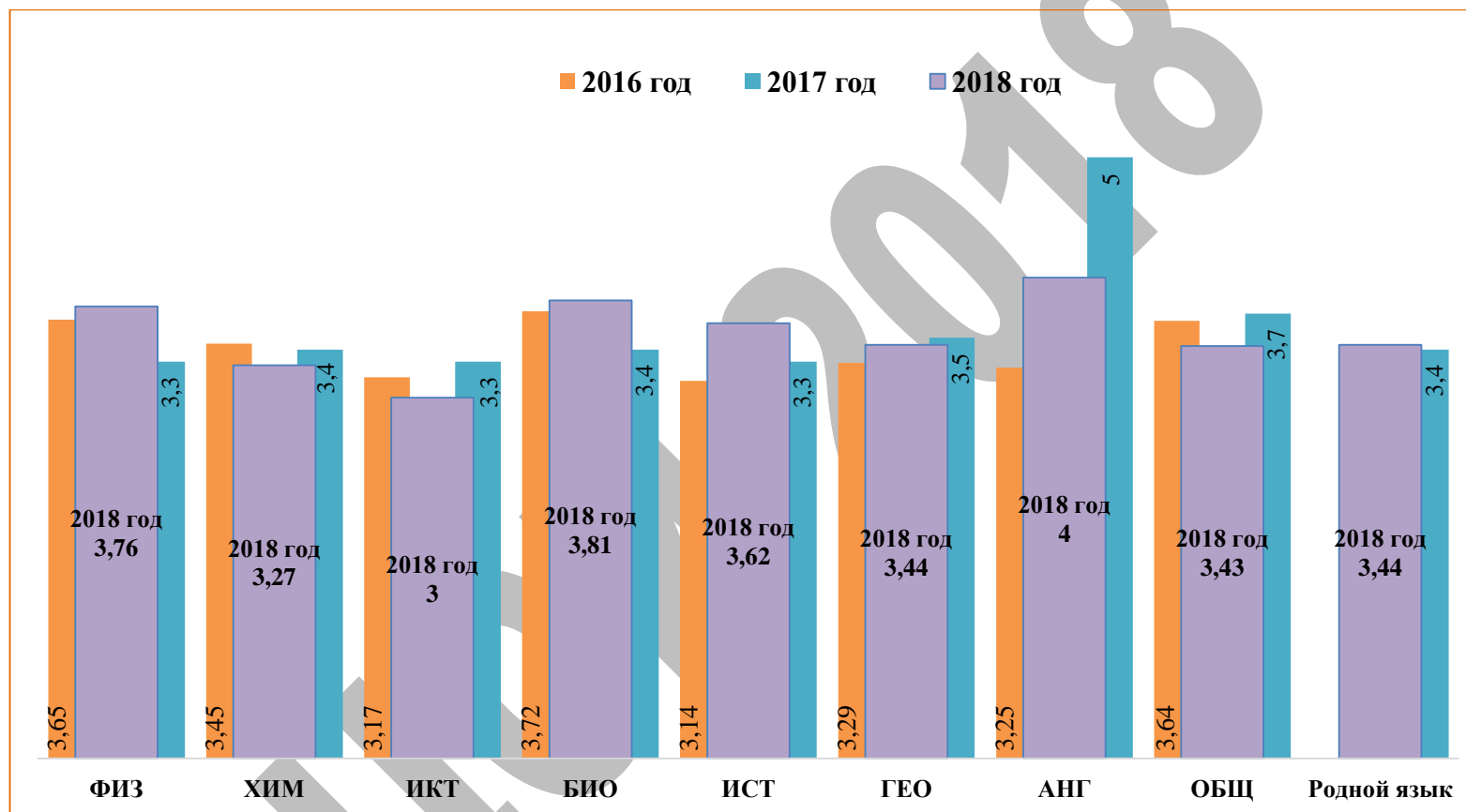
**Результаты ГИА-9 в форме ГВЭ по Иркутской области.
Предметы по выбору**

Показатели	Физика	Химия	Информатика	Биология	История	География	Английский язык	Обществознание	Родной язык
Количество участников	33	11	2	70	39	63	1	76	9
<i>из них участники организаций закрытого типа</i>	33	10	0	68	39	61	0	75	0
Успеваемость, %	100	100	100	100	100	98,41	100	100	100
Качество обученности, %	75,76	27,27	0	65,71	53,85	36,51	100	35,53	33,33
Количество участников ГВЭ, получивших отметку "2"	0	0	0	0	0	1	0	0	0
% участников ГВЭ, получивших отметку "2"	0	0	0	0	0	1,59	0	0	0
Количество участников ГВЭ, получивших отметку "3"	8	8	2	24	18	39	0	49	6
% участников ГВЭ, получивших отметку "3"	24,24	72,73	100	34,29	46,15	61,9	0	64,47	66,67
Количество участников ГВЭ, получивших отметку "4"	25	3	0	35	18	17	1	21	2
% участников ГВЭ, получивших отметку "4"	75,76	27,27	0	50	46,15	26,98	100	27,63	22,22
Количество участников ГВЭ, получивших отметку "5"	0	0	0	11	3	6	0	6	1
% участников ГВЭ, получивших отметку "5"	0	0	0	15,71	7,69	9,52	0	7,89	11,11
Средняя отметка	3,76	3,27	3	3,81	3,62	3,44	4	3,43	3,44

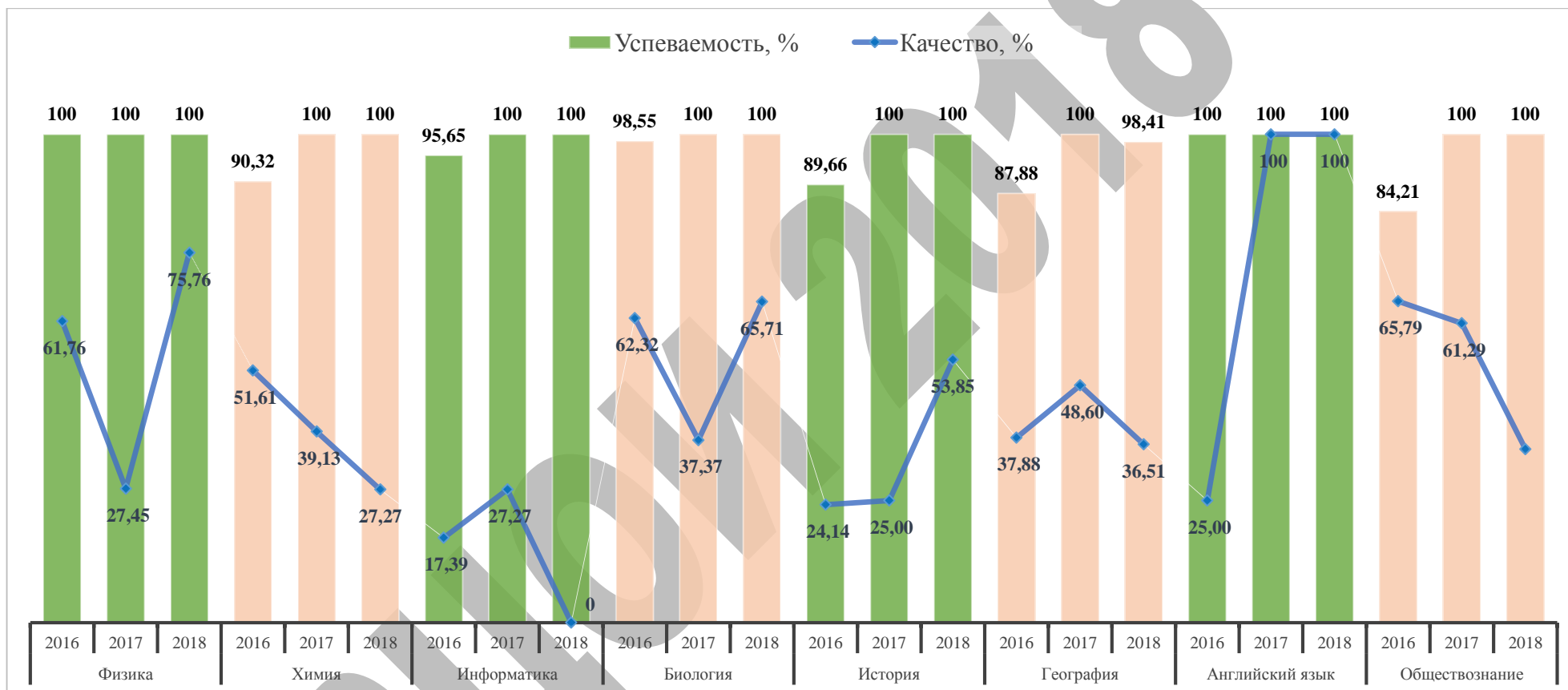
Данные о количестве участников ГВЭ по выбору



Средняя отметка обучающихся ГИА-9 в форме ГВЭ по предметам по выбору



Динамика показателей успеваемости и качества обученности по результатам ГВЭ. Предметы по выбору



Информация об апелляциях

Предмет	Количество участников ГИА	Количество участников ГИА, обратившихся в конфликтную комиссию		Просмотр работ (согласие с выставленными баллами)	Количество поданных апелляций			
					Всего	Повлекшие изменение балла		Без изменения баллов / отклонены
						увеличение балла	уменьшение балла	
Русский язык	25 043	121	0,5%	96	25			25
Математика	25 136	131	0,5%	99	32	5		27
Математика (ГВЭ)	1 210	4	0,3%	3	1	1		
Физика	3 451	56	1,6%	38	18	3		15
Химия	3 041	13	0,4%	12	1			1
Информатика и ИКТ	7 956	51	0,6%	14	37	30		7
Биология	8 694	22	0,3%	13	9			9
История	1 007	7	0,7%	7	0			
География	7 810	19	0,2%	9	10			10
Английский язык	1 428	26	1,8%	18	8	2	1	5
Немецкий язык	41	2	4,9%	1	1			1
Французский язык	9	2	22,2%	2	0			
Обществознание	15 770	80	0,5%	60	20			20
Литература	748	23	3,1%	11	12	1		11
Родной язык	9	1	11,1%	0	1	1		
Итого		558		383	175	43	1	131

Количество участников ГИА, обратившихся в конфликтную комиссию (2016-2018 г.г.)

