

**РЕЗУЛЬТАТЫ ГОСУДАРСТВЕННОЙ ИТОГОВОЙ АТТЕСТАЦИИ  
ПО ОБРАЗОВАТЕЛЬНЫМ ПРОГРАММАМ ОСНОВНОГО ОБЩЕГО ОБРАЗОВАНИЯ  
В ИРКУТСКОЙ ОБЛАСТИ В 2017 ГОДУ**

**Информационно-статистические материалы**

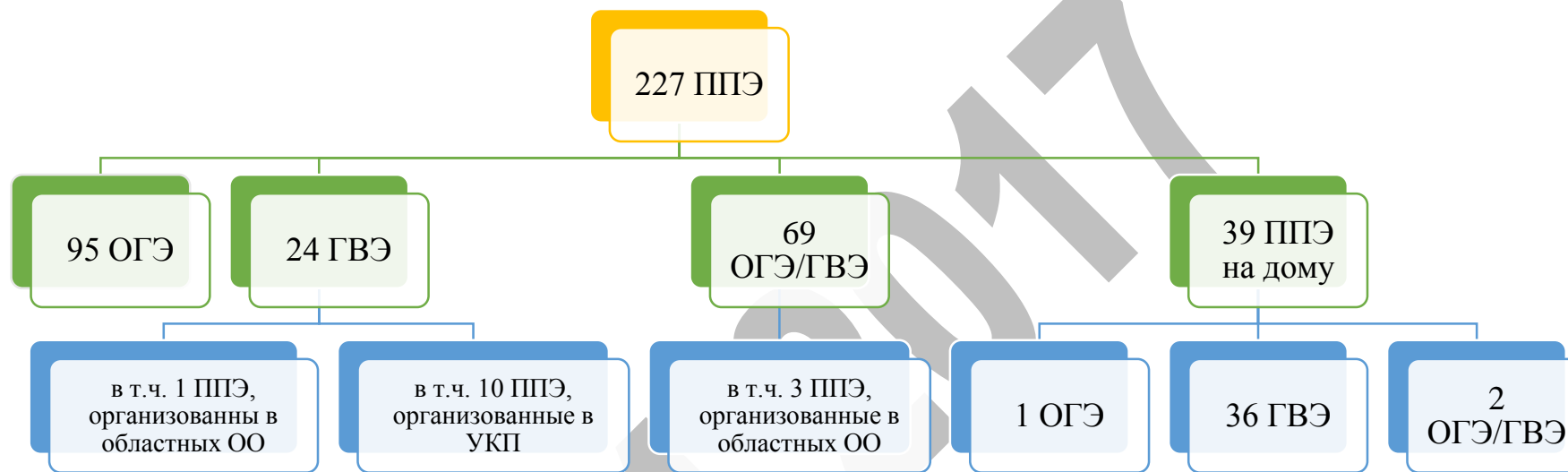
## *Содержание*

Перечень условных обозначений, сокращений и терминов .....	3
Количество и типы ППЭ .....	4
Данные о количестве выпускников Иркутской области - участников ГИА-9 в форме ОГЭ .....	5
Данные о количестве участников ОГЭ по выбору .....	6
Данные о результатах ГИА-9 в форме ОГЭ по Иркутской области. Обязательные предметы .....	7
Доля выпускников, успешно сдавших ГИА-9 в форме ОГЭ по обязательным предметам .....	8
Динамика показателей успеваемости и качества обученности обучающихся 9-х классов по обязательным предметам .....	9
Динамика показателей среднего балла и средней отметки обучающихся 9-х классов по обязательным предметам.....	10
Данные о результатах ГИА-9 в форме ОГЭ по Иркутской области. Предметы по выбору.....	11
Динамика показателей успеваемости и качества обученности обучающихся 9-х классов. Предметы по выбору .....	12
Средняя отметка обучающихся ГИА-9 в форме ОГЭ по предметам по выбору.....	13
Средний первичный балл ГИА -9 в форме ОГЭ по предметам по выбору.....	13
Результаты ГИА-9 в форме ГВЭ по Иркутской области. Обязательные предметы .....	14
Результаты ГИА-9 в форме ГВЭ по Иркутской области. Предметы по выбору .....	15
Данные о количестве участников ГВЭ по выбору .....	16
Средняя отметка обучающихся ГИА-9 в форме ГВЭ по предметам по выбору .....	16
Динамика показателей успеваемости и качества обученности по результатам ГВЭ. Предметы по выбору .....	17
Информация об апелляциях.....	18
Количество участников ГИА, обратившихся в конфликтную комиссию (2015-2017 г.г.) .....	19

### Перечень условных обозначений, сокращений и терминов

ГИА / ГИА-9	Государственная итоговая аттестация по образовательным программам основного общего образования
ОГЭ	Основной государственный экзамен
ГВЭ	Государственный выпускной экзамен
ГЭК	Государственная экзаменационная комиссия
КК	Конфликтная комиссия
МО	Муниципальные образования
МО ИО	Министерство образования Иркутской области
МОУО	Органы местного самоуправления, осуществляющие управление в сфере образования
ОО	Образовательные организации, реализующие образовательные программы основного общего и среднего общего образования
ППЭ	Пункт проведения экзамена

## Количество и типы ППЭ

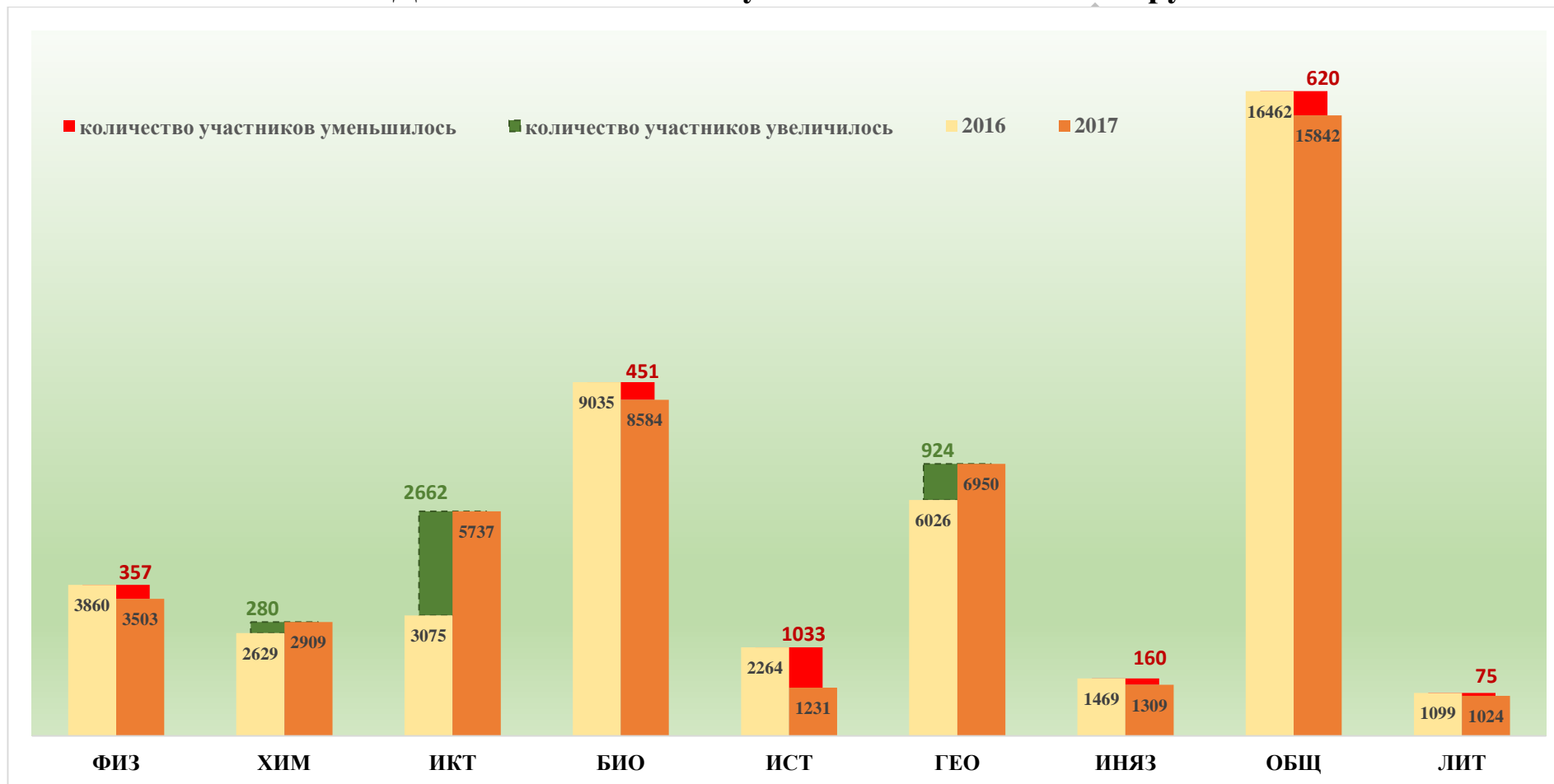


## Данные о количестве выпускников Иркутской области - участников ГИА-9 в форме ОГЭ<sup>1</sup>

Экзамен ГИА-9	Предмет	2013	2014	2015	2016	2017
Русский язык	Русский язык	23 244	23 218	22 465	23 148	23 723
Математика	Математика	23 258	23 223	22 603	23 141	23 722
Физика	Физика	1 145	449	415	3 860	3 503
Химия	Химия	-	212	257	2 629	2 909
Информатика	Информатика	-	306	394	3 075	5 737
Биология	Биология	-	340	311	9 035	8 584
История	История	-	98	77	2 264	1 231
География	География	-	86	70	6 026	6 950
Иностранный язык	Английский язык	-	141	215	1 436	1 258
	Немецкий язык	-	-	16	26	35
	Французский язык	-	1	-	7	15
	Испанский язык	-	-	-	-	1
Обществознание	Обществознание	-	1 139	1 019	16 462	15 842
Литература	Литература	-	48	57	1 099	1 024
<b>Итого человеко-экзаменов</b>		<b>47 647</b>	<b>49 261</b>	<b>47 899</b>	<b>92 208</b>	<b>94 534</b>

<sup>1</sup> В сборнике приведены статистические данные по участникам ГИА-9 досрочного и основного этапов

## Данные о количестве участников ОГЭ по выбору

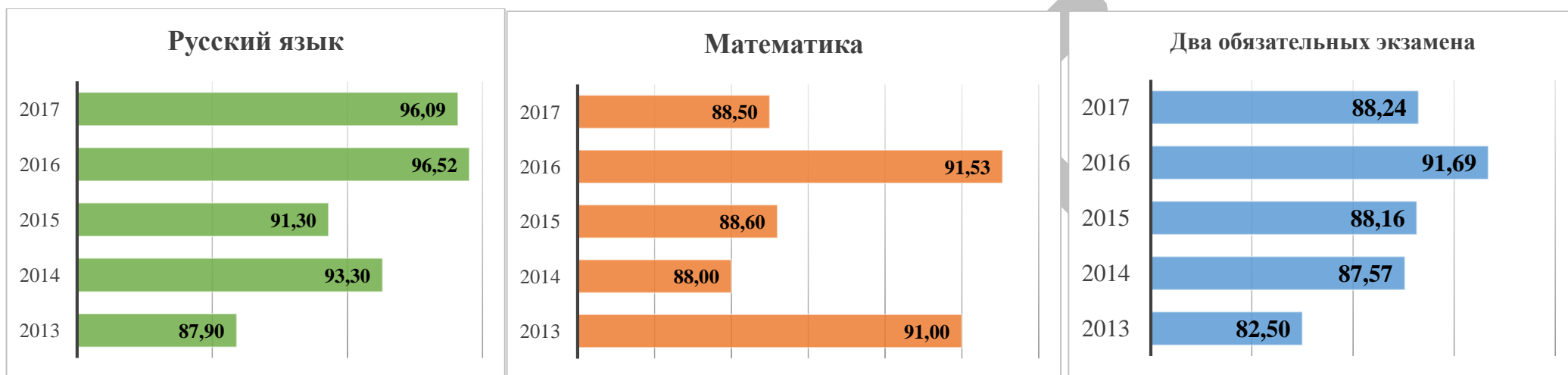


## Данные о результатах ГИА-9 в форме ОГЭ по Иркутской области. Обязательные предметы

Показатели	Русский язык			Математика		
	2015	2016	2017	2015	2016	2017
Количество участников	22 465	23 148	23 723*	22 603	23 141	23 722*
Успеваемость %	91,30	96,52	96,09	88,60	91,53	88,50
Качество обученности %	48,80	59,54	53,32	31,32	46,99	48,18
Количество участников ГИА-9, получивших отметку "2"	1 959	806	927	2 567	1 959	2 727
% участников ГИА-9, получивших отметку "2"	8,72	3,48	3,91	11,36	8,47	11,50
Количество участников ГИА-9, получивших отметку "3"	9 543	8 560	10 145	12 956	10 307	9 562
% участников ГИА-9, получивших отметку "3"	42,5	37,0	42,8	57,3	44,5	40,3
Количество участников ГИА-9, получивших отметку "4"	7 135	8 120	7 881	5 266	8 940	8 946
% участников ГИА-9, получивших отметку "4"	31,76	35,08	33,23	23,30	38,63	37,72
Количество участников ГИА-9, получивших отметку "5"	3 828	5 662	4 767	1 814	1 935	2 481
% участников ГИА-9, получивших отметку "5"	17,04	24,46	20,10	8,03	8,36	10,46
Количество участников ГИА-9, получивших максимальный балл	289	374	307	7	7	24
% участников ГИА-9, получивших максимальный балл	1,29	1,62	1,29	0,03	0,03	0,10
Количество участников ГИА-9, получивших минимальный балл	30	13	3	116	58	32
% участников ГИА-9, получивших минимальный балл	0,13	0,06	0,01	0,51	0,25	0,13
Средний балл	25,30	28,22	27,64	12,80	13,97	14,40
Средняя отметка	3,6	3,8	3,7	3,3	3,5	3,5

\*Результаты ОГЭ трех участников по русскому языку, шести участников по математике аннулированы по решению ГЭК в связи с нарушением установленного порядка проведения ГИА.

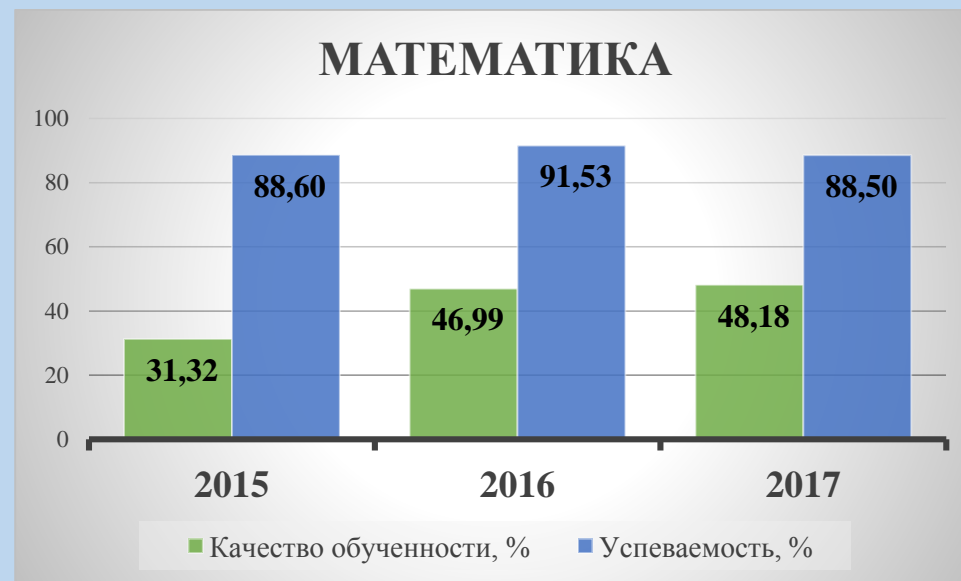
### Доля выпускников, успешно сдавших ГИА-9 в форме ОГЭ по обязательным предметам



РЦОИ



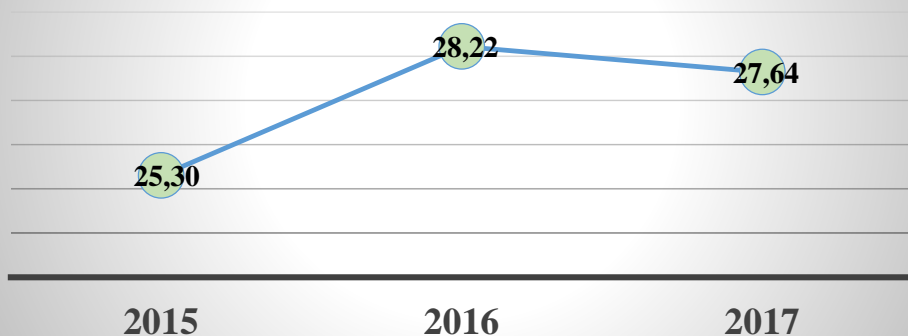
## Динамика показателей успеваемости и качества обученности обучающихся 9-х классов по обязательным предметам



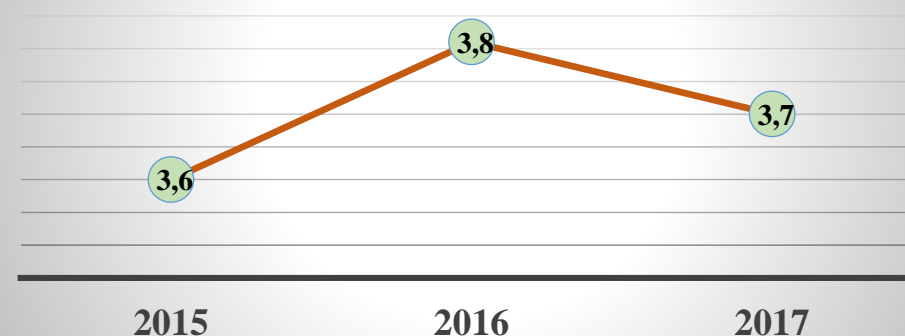
## Динамика показателей среднего балла и средней отметки обучающихся 9-х классов по обязательным предметам

### Средний балл русский язык

Максимальный балл - 39

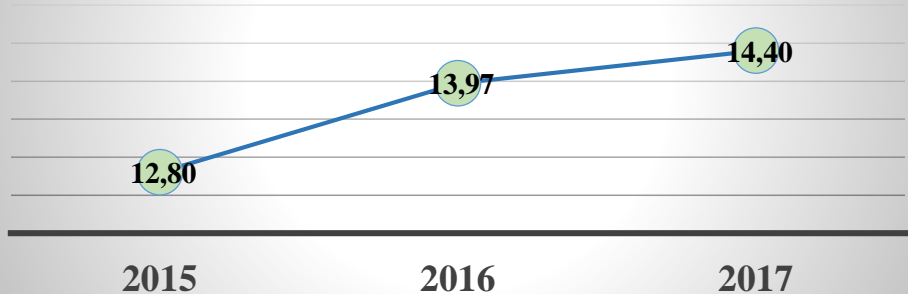


### Средняя отметка русский язык

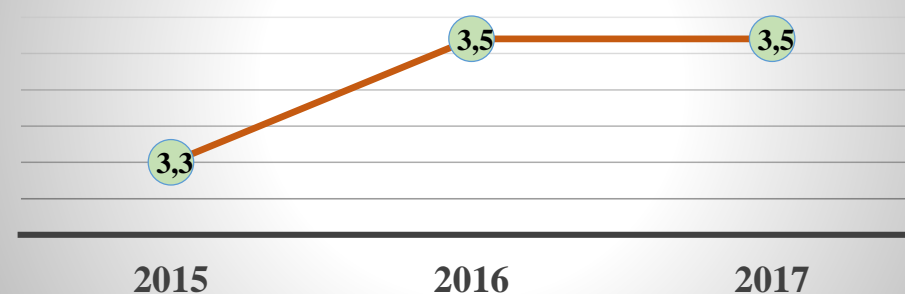


### Средний балл математика

Максимальный балл - 32



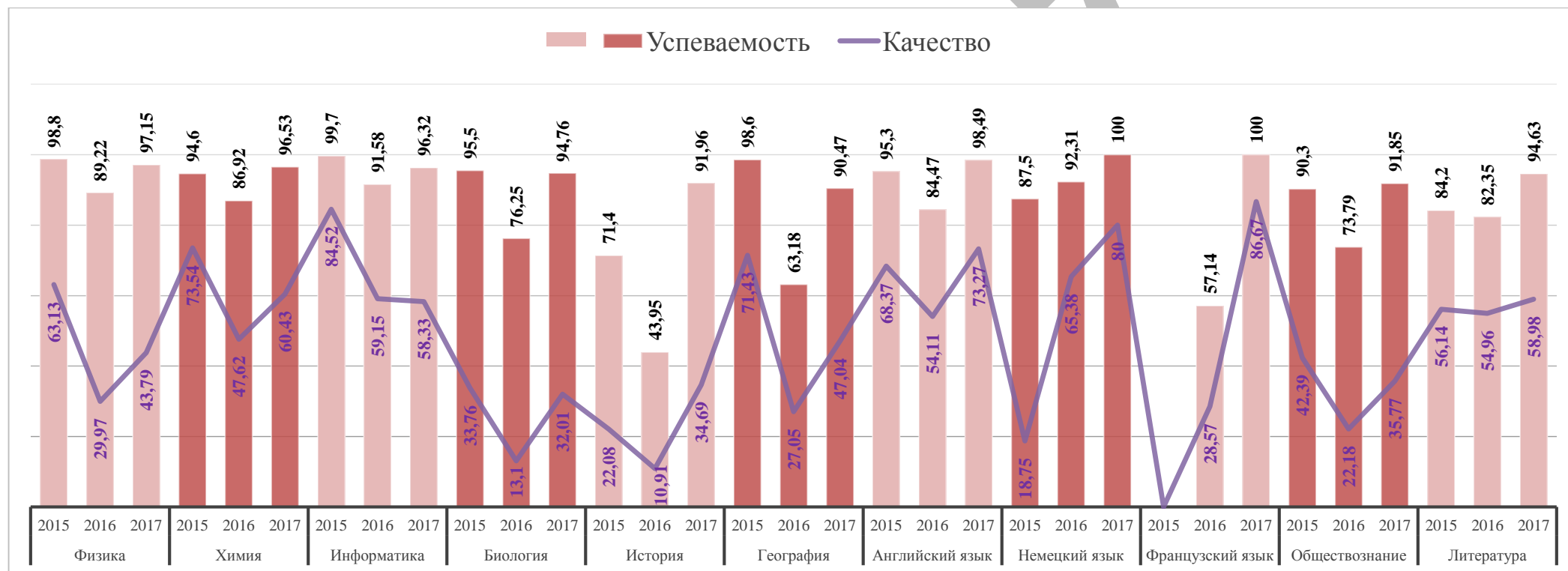
### Средняя отметка математика



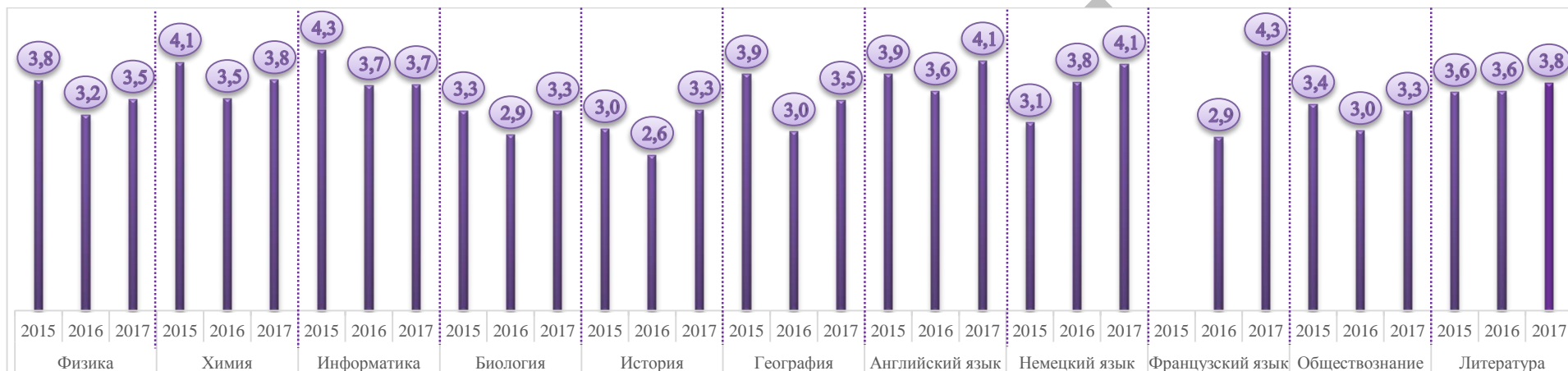
## Данные о результатах ГИА-9 в форме ОГЭ по Иркутской области. Предметы по выбору

Показатели	Физика	Химия	Информатика	Биология	История	География	Английский язык	Немецкий язык	Французский язык	Испанский язык	Обществознание	Литература
Количество участников	3503	2909	5737	8584	1231	6950	1258	35	15	1	15842	1024
Успеваемость %	97,15	96,53	96,32	94,76	91,96	90,47	98,49	100	100	100	91,85	94,63
Качество обученности %	43,79	60,43	58,33	32,01	34,69	47,04	73,27	80	86,67	0	35,77	58,98
Количество участников ГИА-9, получивших отметку "2"	100	101	211	450	99	662	19	0	0	0	1291	55
% участников ГИА-9, получивших отметку "2"	2,85	3,47	3,68	5,24	8,04	9,53	1,51	0	0	0	8,15	5,37
Количество участников ГИА-9, получивших отметку "3"	1869	1050	2179	5386	705	3018	317	7	2	1	8883	365
% участников ГИА-9, получивших отметку "3"	53,35	36,09	37,99	62,74	57,27	43,43	25,22	20	13,33	100	56,08	35,64
Количество участников ГИА-9, получивших отметку "4"	1269	1070	2299	2555	372	2641	421	19	7	0	5422	374
% участников ГИА-9, получивших отметку "4"	36,23	36,78	40,08	29,76	30,22	38,01	33,49	54,29	46,67	0	34,23	36,52
Количество участников ГИА-9, получивших отметку "5"	265	688	1047	193	55	628	500	9	6	0	245	230
% участников ГИА-9, получивших отметку "5"	7,56	23,65	18,25	2,25	4,47	9,04	39,78	25,71	40	0	1,55	22,46
Количество участников ГИА-9, получивших максимальный балл	4	36	107	0	0	12	11	0	0	0	3	22
% участников ГИА-9, получивших максимальный балл	0,11	1,24	1,87	0	0	0,17	0,88	0	0	0	0,02	2,15
Количество участников ГИА-9, получивших минимальный балл	0	0	6	0	0	0	0	0	0	0	0	18
% участников ГИА-9, получивших минимальный балл	0	0	0,1	0	0	0	0	0	0	0	0	1,76
<b>Средний балл</b>	<b>19,25</b>	<b>20,05</b>	<b>12,65</b>	<b>22,41</b>	<b>20,99</b>	<b>18,8</b>	<b>52,81</b>	<b>51,74</b>	<b>54,2</b>	<b>30</b>	<b>22,07</b>	<b>14,3</b>
<b>Средняя отметка</b>	<b>3,49</b>	<b>3,81</b>	<b>3,73</b>	<b>3,29</b>	<b>3,31</b>	<b>3,47</b>	<b>4,12</b>	<b>4,06</b>	<b>4,27</b>	<b>3</b>	<b>3,29</b>	<b>3,76</b>

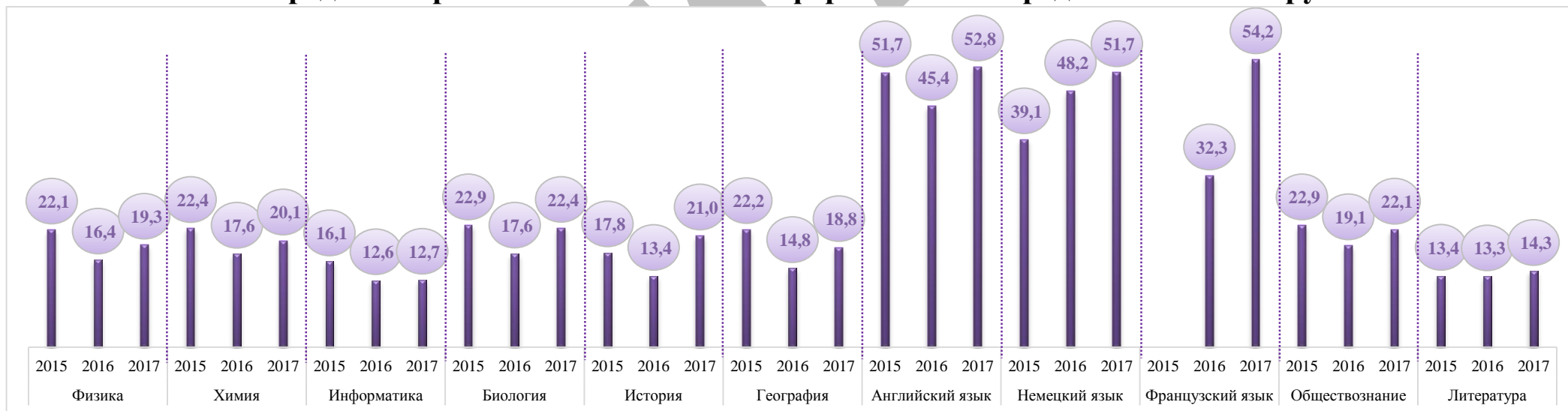
## Динамика показателей успеваемости и качества обученности обучающихся 9-х классов. Предметы по выбору



### Средняя отметка обучающихся ГИА-9 в форме ОГЭ по предметам по выбору



### Средний первичный балл ГИА -9 в форме ОГЭ по предметам по выбору



## Результаты ГИА-9 в форме ГВЭ по Иркутской области. Обязательные предметы

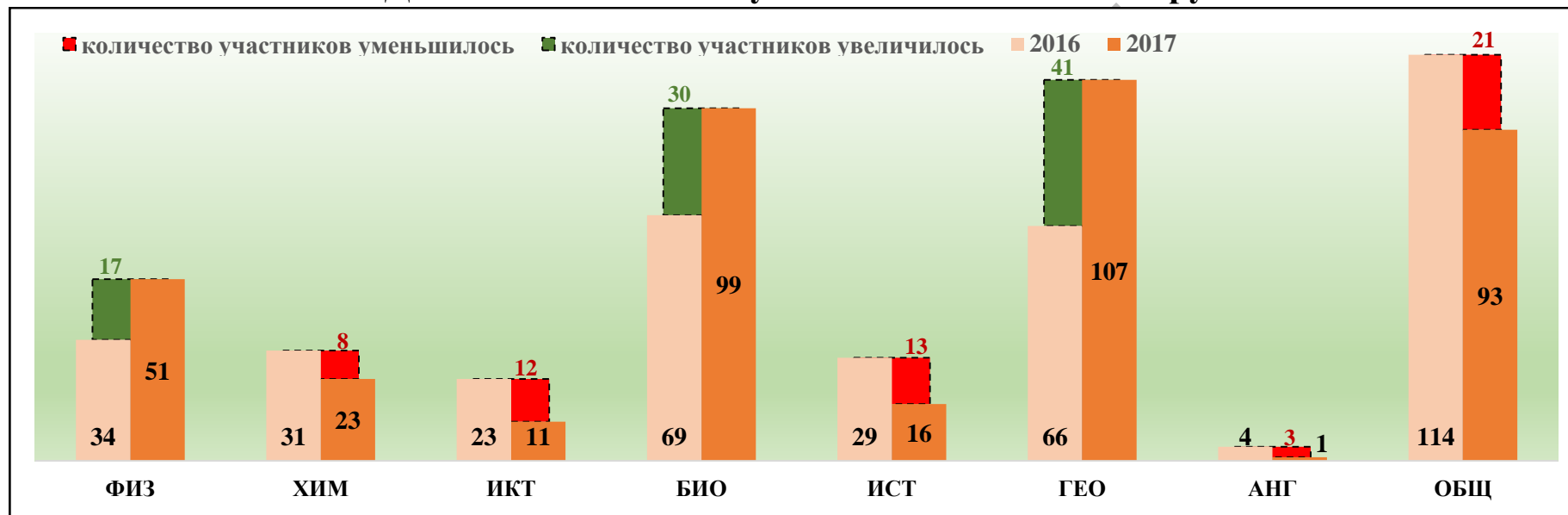
Предмет	Русский язык						Математика		
	2015	2016	2017				2015	2016	2017
			Всего	Сочинение	Изложение с творческим заданием	Устная форма			
Количество участников экзамена	888	983	1254	77	1173	4	905	1002	1267*
Успеваемость %	98,99	98,98	99,92	100	99,91	100	94,25	95,71	97
Качество обученности %	61,15	48,73	53,83	45,45	54,39	50	23,42	49,3	47,24
Количество участников ГИА-9, получивших отметку "2"	9	10	1	0	1	0	52	43	38
% участников ГИА-9, получивших отметку "2"	1	1	0,08	0	0,09	0	5,75	4,29	3,00
Количество участников ГИА-9, получивших отметку "3"	336	494	578	42	534	2	641	465	630
% участников ГИА-9, получивших отметку "3"	38	50	46,09	54,55	45,52	50	70,83	46,41	49,76
Количество участников ГИА-9, получивших отметку "4"	371	408	561	29	530	2	199	390	494
% участников ГИА-9, получивших отметку "4"	42	42	44,74	37,66	45,18	50	21,99	38,92	39,02
Количество участников ГИА-9, получивших отметку "5"	172	71	114	6	108	0	13	104	104
% участников ГИА-9, получивших отметку "5"	19	7	9,09	7,79	9,21	0	1,44	10,38	8,21
Средняя отметка	3,8	3,55	3,6	3,5	3,6	3,5	3,19	3,55	3,5

\*Результат ГВЭ по математике одного участника аннулирован по решению ГЭК в связи с нарушением установленного порядка проведения ГИА.

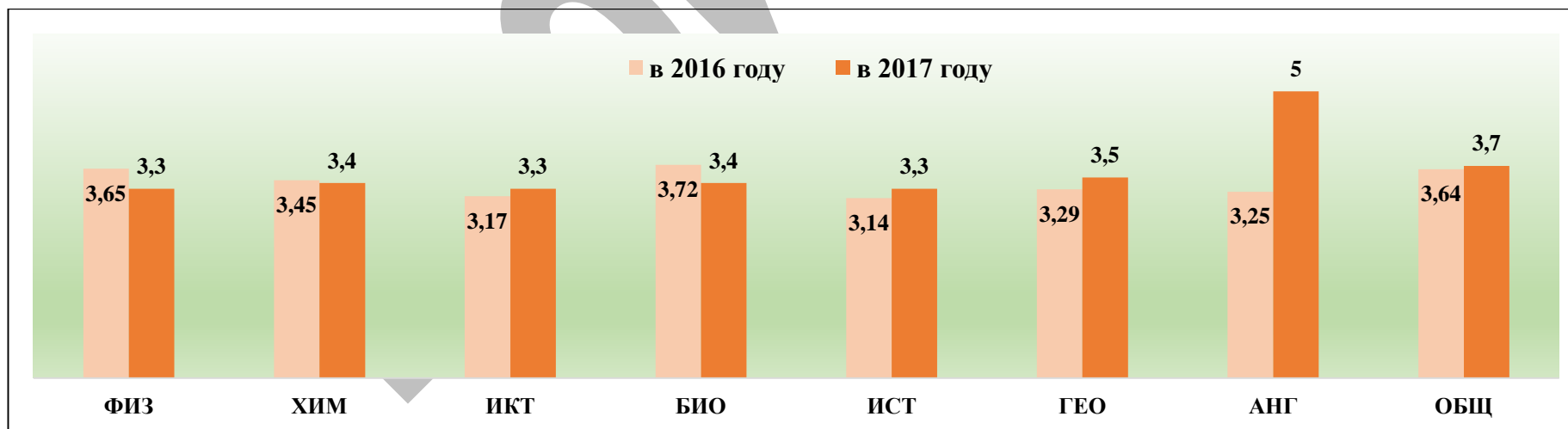
## Результаты ГИА-9 в форме ГВЭ по Иркутской области. Предметы по выбору

Показатели	Физика	Химия	Информатика и ИКТ	Биология	История	География	Английский язык	Обществознание	Родной язык
Количество участников экзамена	51	23	11	99	16	107	1	93	5
Успеваемость %	100	100	100	100	100	100	100	100	100
Качество обученности %	27,45	39,13	27,27	37,37	25	48,6	100	61,29	40
Количество участников ГИА-9, получивших отметку "2"	0	0	0	0	0	0	0	0	0
% участников ГИА-9, получивших отметку "2"	0	0	0	0	0	0	0	0	0
Количество участников ГИА-9, получивших отметку "3"	37	14	8	62	12	55	0	36	3
% участников ГИА-9, получивших отметку "3"	72,55	60,87	72,73	62,63	75	51,4	0	38,71	60
Количество участников ГИА-9, получивших отметку "4"	13	9	3	36	4	49	0	51	2
% участников ГИА-9, получивших отметку "4"	25,49	39,13	27,27	36,36	25	45,79	0	54,84	40
Количество участников ГИА-9, получивших отметку "5"	1	0	0	1	0	3	1	6	0
% участников ГИА-9, получивших отметку "5"	1,96	0	0	1,01	0	2,8	100	6,45	0
Средняя отметка	3,3	3,4	3,3	3,4	3,3	3,5	5	3,7	3,4

### Данные о количестве участников ГВЭ по выбору

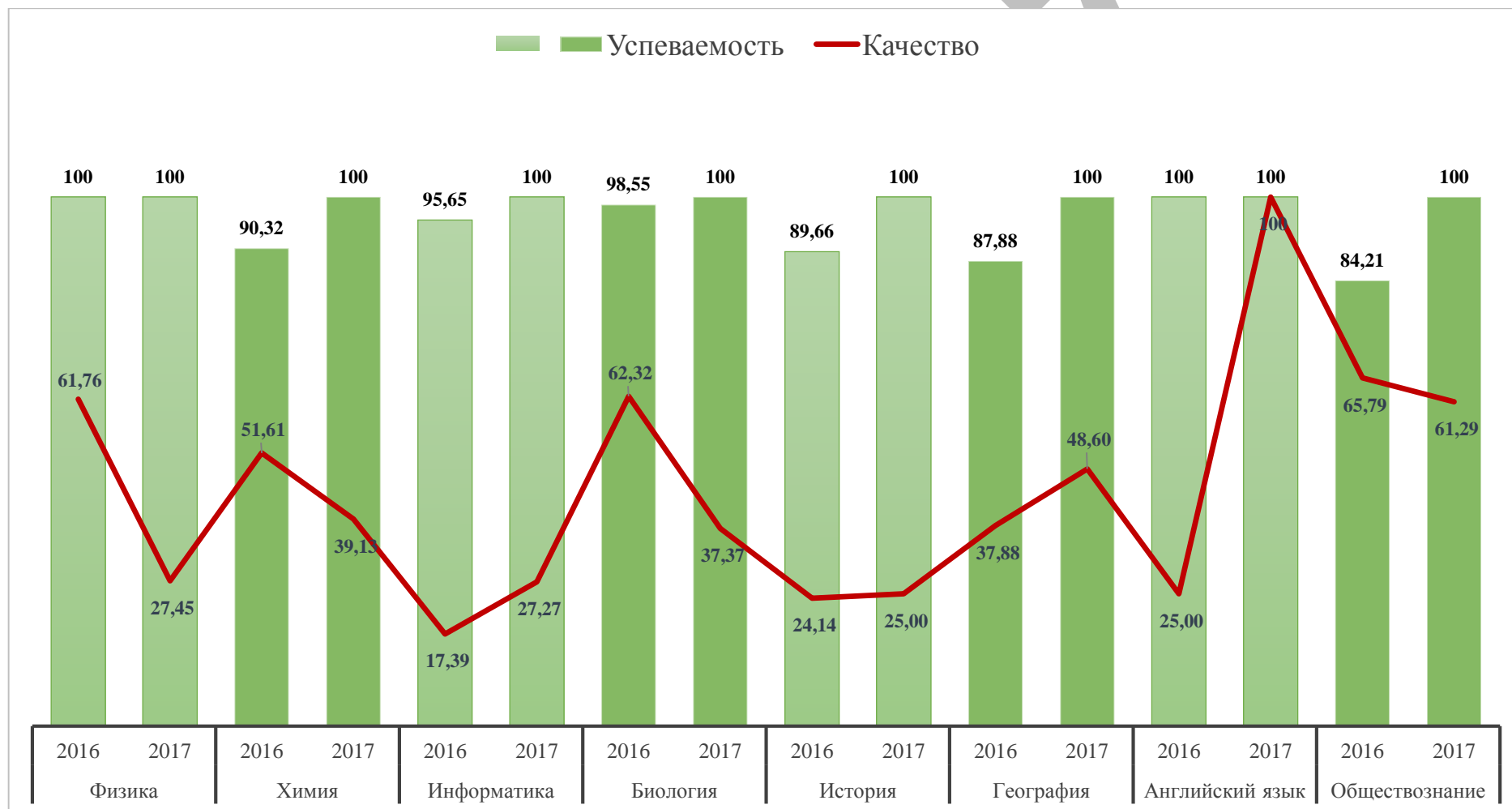


### Средняя отметка обучающихся ГИА-9 в форме ГВЭ по предметам по выбору





## Динамика показателей успеваемости и качества обученности по результатам ГВЭ. Предметы по выбору



## Информация об апелляциях

№ п/п	Предмет	Количество человеко-экзаменов	Количество участников ГИА, обратившихся в конфликтную комиссию		Просмотр работ (согласие с выставленными баллами)	Количество поданных апелляций				
						всего		повлекшие изменение балла		без изменения баллов / отклонены
						по процедуре	по результату	увеличение балла	уменьшение балла	
1	Русский язык	23723	105	0,44	69		36			36
2	Математика	23722	108	0,46	54		54	3		51
3	Физика	3503	45	1,28	26		19	3		16
4	Химия	2909	8	0,28	5		3			3
5	Информатика	5737	28	0,49	13		15			15
6	Биология	8584	18	0,21	7	1	10			11
7	История	1231	7	0,57	6		1			1
8	География	6950	10	0,14	5		5	1		4
9	Английский язык	1258	16	1,27	0		16	4		12
10	Обществознание	15842	48	0,30	27		21			21
11	Литература	1024	27	2,64	11		16	1		15
12	Математика (ГВЭ)	1267	4	0,32	0		4	1		3
	<b>Итого</b>	<b>95 750*</b>	<b>424</b>		<b>223</b>	<b>1</b>	<b>200</b>	<b>13</b>	<b>0</b>	<b>188</b>

\* Данные по предметам, по которым выпускники обращались в конфликтную комиссию

## Количество участников ГИА, обратившихся в конфликтную комиссию (2015-2017 г.г.)

