



МИНИСТЕРСТВО ОБРАЗОВАНИЯ ИРКУТСКОЙ ОБЛАСТИ  
Государственное автономное учреждение дополнительного  
профессионального образования Иркутской области  
«Институт развития образования Иркутской области»  
ГАУ ДПО ИРО

ИТОГИ МЕРОПРИЯТИЙ, НАПРАВЛЕННЫХ НА ОБЕСПЕЧЕНИЕ  
ОБЪЕКТИВНОСТИ РЕЗУЛЬТАТОВ  
ВСЕРОССИЙСКИХ ПРОВЕРОЧНЫХ РАБОТ В 2019 ГОДУ

АНАЛИТИЧЕСКИЙ ОТЧЕТ

**Итоги мероприятий, направленных на обеспечение объективности результатов Всероссийских проверочных работ в 2019 году. Аналитический отчет** – Иркутск: Государственное автономное учреждение дополнительного профессионального образования Иркутской области «Институт развития образования Иркутской области», Лаборатория диагностики образовательных достижений школьников, 2019. – 57 с.

Составители: к.и.н. Лесная Т.К., Вершинина Н.В., Заграничная А.П., Шерстянникова Т.Ю.

В данном отчете представлены информационно-аналитические материалы по итогам проведения мероприятий, направленных на обеспечение объективности результатов Всероссийских проверочных работ в 2019 году (перепроверка работ участников ВПР на муниципальном и региональном уровнях, общественное наблюдение за ходом проведения ВПР).

Аналитический отчет предназначен для руководителей и специалистов органов управления образованием, руководителей и педагогических работников общеобразовательных организаций, специалистов, занимающихся вопросами оценки качества образования.

## **Результаты региональной перепроверки Всероссийских проверочных работ общеобразовательных организаций Иркутской области в 2019 году**

Всероссийские проверочные работы (ВПР) являются самой массовой оценочной процедурой в системе образования. С каждым годом численность обучающихся и перечень предметов, охваченных ВПР, увеличиваются. В 2019 году данная оценочная процедура проводилась в штатном режиме для обучающихся 4-х, 5-х, 6-х классов, а для 7-х, 10(11)-х классов – по решению школы. Всего в 2019 году в ВПР приняло участие ≈115 тыс. обучающихся Иркутской области, что больше по сравнению с предыдущим годом на ≈39 тыс. человек.

Ключевой задачей для региона при проведении ВПР-2019 стало выстраивание механизмов обеспечения объективности процедуры. В связи с этим на региональном уровне были приняты следующие документы:

– Распоряжение министерства образования Иркутской области от 22 февраля 2019 года №88-мр «О проведении ВПР и НИКО в Иркутской области в 2019 году» («Регламент проведения Всероссийских проверочных работ в Иркутской области» приложение 2 к распоряжению);

– Распоряжение министерства образования Иркутской области от 26 апреля 2019 №265-мр «Об утверждении порядка проведения региональной перепроверки работ участников ВПР, состава комиссии для региональной перепроверки работ участников ВПР в 2019 году».

В соответствии с этими документами в период с 15 по 31 мая 2019 года была проведена региональная перепроверка работ участников ВПР. Согласно регламенту проведения Всероссийских проверочных работ в Иркутской области региональным координатором перепроверки определен ГАУ ДПО ИРО.

Задачами перепроверки стали:

- выявление фактов наличия необъективного оценивания ответов участников ВПР;
- выяснение причин необъективного оценивания ответов участников ВПР;
- выработка механизмов работы, способствующей устранению необъективного оценивания ответов участников ВПР;
- создание условий для заинтересованности образовательных организаций в получении объективных результатов для своей дальнейшей работы.

Формирование базы данных работ участников ВПР для перепроверки проводилось до 15 мая 2019 г. В выборку вошли 156 ОО (18,5% от общего количества ОО, принявших участие в ВПР-2019) из 37 муниципальных образований (таблица 1). Основными параметрами для отбора школ на региональную перепроверку стали:

1. список Рособрнадзора, включающий ОО, в которых по результатам статистического анализа выполнения ВПР в 2018 году были выявлены признаки необъективности полученных результатов<sup>1</sup>;
2. список ОО, которые продемонстрировали первый признак необъективности по конкретному предмету.

---

<sup>1</sup> Список образовательных организаций с признаками необъективных результатов ВПР-2018 размещен на официальном сайте Федерального института оценки качества образования (<https://fioco.ru/ru/osoko/vpr/>)

Таблица 1

## Количество образовательных организаций и работ, отобранных для перепроверки

Муниципальное образование	Количество ОО, включенных в региональную перепроверку	Количество работ, отобранных для региональной перепроверки
Ангарский ГО	9	343
Аларский район	2	23
Балаганский район	1	6
Братский район	5	83
Бодайбинский район	5	95
Баяндаевский район	2	39
Боханский район	6	87
г.Братск	9	310
г.Зима	3	130
г.Иркутск	17	743
г.Тулун	4	160
г.Усолье-Сибирское	3	100
г.Свирск	1	8
г.Саянск	1	38
г.Усть-Илимск	5	160
Жигаловский район	2	22
Заларинский район	3	34
г.Черемхово	1	30
Иркутский район	9	216
Киренский район	4	66
Куйтунский район	4	107
Казачинско-Ленский район	3	61
Нижнеилимский район	11	298
Нижнеудинский район	3	36
Нукутский район	2	26
Осинский район	1	17
Тайшетский район	6	110
Слюдянский район	2	61
Тулунский район	5	63
Усть-Илимский район	2	24
Усольский район	3	73
Усть-Кутский район	5	86
Усть-Удинский район	2	45
Черемховский район	3	28
Чунский район	4	72
Шелеховский район	4	130
Эхирит-Булагатский район	4	70
<b>Итого:</b>	<b>156</b>	<b>4000</b>

Таблица 2

**Количественные показатели по отобранным на региональную перепроверку работ участников ВПР в разрезе учебных предметов**

Класс	Учебный предмет	Кол-во обучающихся, принявших участие в ВПР (чел.)	Кол-во работ, отобранных на региональную перепроверку	Кол-во ОО, в которых были отобраны работы для региональной перепроверки	Кол-во МО, в ОО которых были отобраны работы для региональной перепроверки
4	Русский язык	36496	300	16	14
4	Математика	32182	300	14	14
5	Русский язык	28518	300	13	13
5	Математика	28700	300	14	13
5	Биология	28541	300	10	9
5	История	28463	300	10	8
6	Русский язык	24454	300	14	13
6	Математика	25205	300	15	15
6	Биология	25360	300	11	7
6	География	25198	600	19	17
6	История	25108	300	10	7
6	Обществознание	25112	400	15	13
<b>Итого:</b>		<b>333337</b>	<b>4000</b>	<b>160</b>	<b>143</b>

Количество муниципальных образований и образовательных организаций не совпадает с фактическим количеством, т.к. в некоторых МО и ОО проводилась перепроверка работ по нескольким предметам.

Всего было перепроверено 4000 работ участников ВПР из 4-х, 5-х и 6-х классов.

Формирование базы экспертов проводилось совместно с Профессиональным педагогическим объединением Иркутской области. Экспертная комиссия состояла из 5 экспертных групп по учебным предметам: русский язык, математика, биология, география, история и обществознание. Всего в работе экспертной комиссии приняло участие 82 эксперта.

Таблица 3

**Количество учителей-экспертов по учебным предметам**

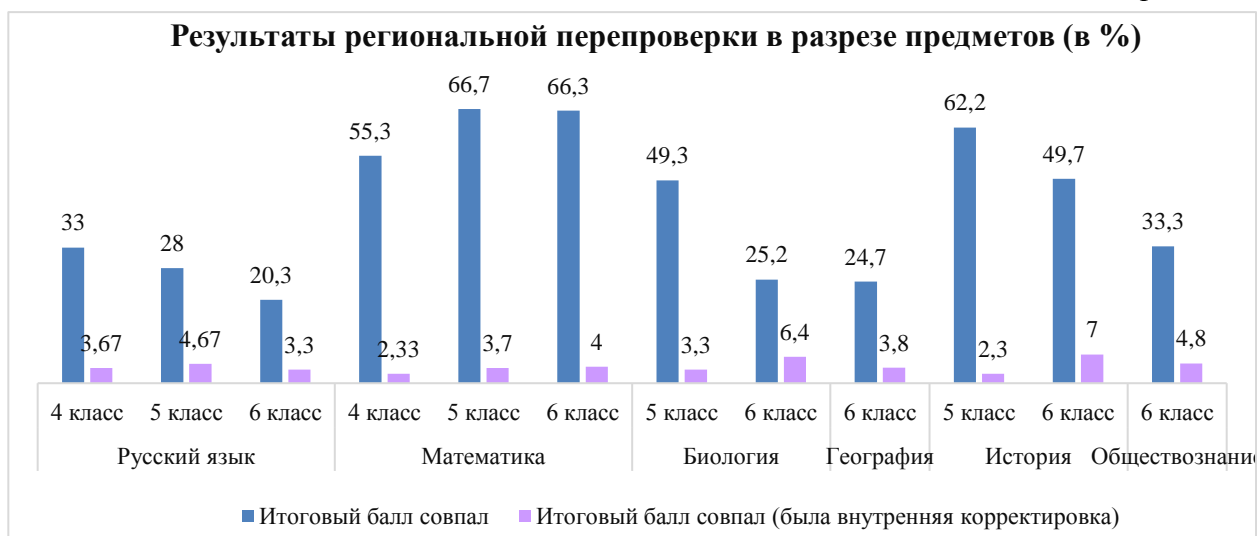
№ п/п	Учебный предмет	Количество экспертов (чел.)
1	Русский язык	21
2	Математика	22
3	Биология	13
4	География	11
5	История и обществознание	15
<b>Итого:</b>		<b>82</b>

Проверка и перепроверка Всероссийских проверочных работ осуществлялась в соответствии с критериями, опубликованными на сайте Федеральной информационной системы оценки качества образования (ФИС ОКО).

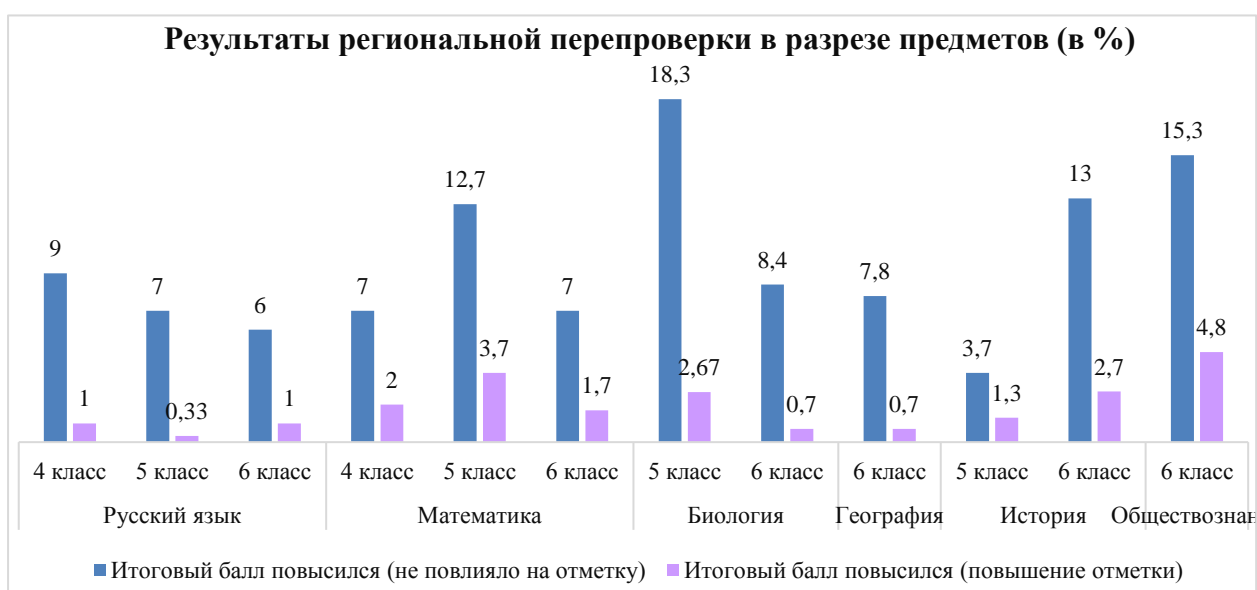
## Результаты региональной перепроверки ВПР в разрезе предметов

В более 50% работ по математике (во всех классах, где осуществлялась региональная перепроверка) и истории в 5-х классах баллы экспертов и учителей совпали. Таким образом, можно утверждать, что учителя, преподающие математику, более объективно оценили работы участников ВПР. Самый низкий процент работ (25% и менее), в которых баллы экспертов и учителей совпали, отмечен в 6-х классах по географии, биологии и русскому языку. Кроме того, анализ данных, представленных на диаграмме 1, позволяет сделать вывод о том, что процент работ, в которых баллы экспертов и учителей совпали, от параллели к параллели снижается (исключением стала математика).

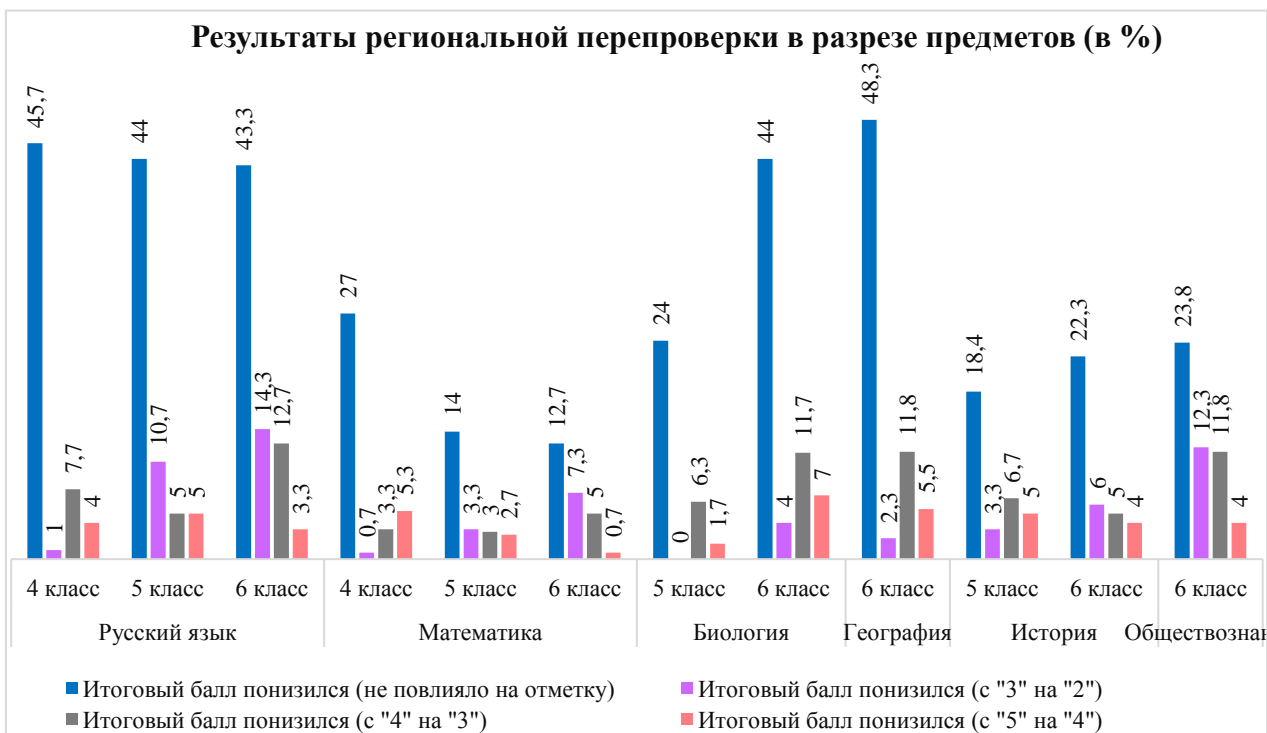
*Диаграмма 1*



Примерно в 1/5 работ по биологии в 5-х классах эксперты повысили итоговые баллы, а в 2,7% работ повышение баллов способствовало повышению отметки. Самый высокий процент работ, в которых после региональной перепроверки были повышены отметки, выявлен по обществознанию в 6 классах – на 4,8%.



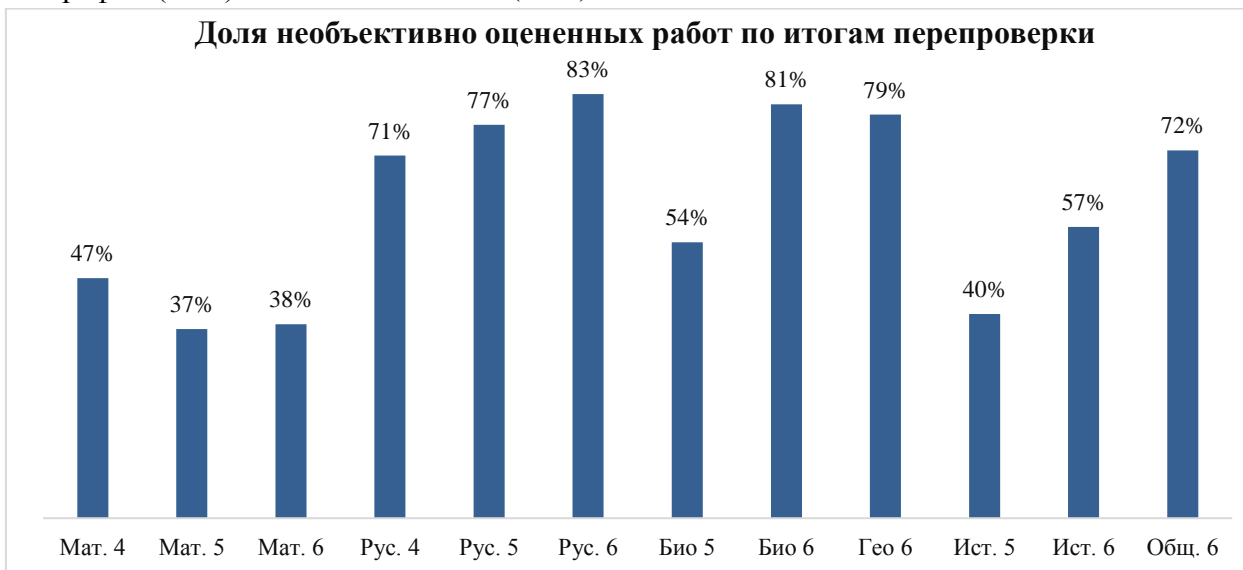
*Диаграмма 2*



*Диаграмма 3*

В свыше 40% работ в результате региональной перепроверки итоговые баллы понизились по русскому языку (во всех классах, где осуществлялась региональная перепроверка), в 6 классах по биологии и географии. В более 25% работ в 6 классах по русскому языку и обществознанию снижение итогового балла повлекло за собой к снижению отметки.

Подводя итог, можно говорить о том, что самая высокая доля необъективно оцененных работ (более 70%) выявлена при перепроверке ВПР по русскому языку (71%, 77%, 83% в 4-х, 5-х и 6- классах соответственно), в 6-х классах по биологии (81%), географии (79%) и обществознанию (72%).



*Диаграмма 4*

## Результаты региональной перепроверки ВПР в разрезе образовательных организаций

В таблице 4 представлена информация о результатах региональной перепроверки работ участников ВПР в разрезе образовательных организаций.

Высокий процент работ, в которых итоговые баллы совпали (от 80% и более), показала 21 ОО (или 13,5% ОО от общего количества школ, участвующих в региональной перепроверке). Во всех работах, отобранных на региональную перепроверку, итоговые баллы экспертов и учителей абсолютно совпали только в двух школах: МБОУ Заларинская ООШ (математика 5 класс) и МКОУ Соляновская СОШ - Тайшетский район (биология 5 класс).

Крайне низкий процент работ, в которых можно увидеть совпадение итоговых баллов (от 20% и ниже), продемонстрировали 45 ОО (или 29% ОО от общего количества школ, участвующих в региональной перепроверке). Ни в одной из работ не совпал итоговый балл эксперта и учителя в МБОУ СОШ №41 г. Братска (русский язык 4 класс) и МКОУ СОШ №1 р.п. Куйтун (география 6 класс). В то же время стоит отметить, что в более 70% работ из этих школ изменение итогового балла не повлекло за собой к изменению отметки.

В половине и более работ 14 ОО итоговый балл не только не совпал, но и в 25%-50% работ итоговый балл понизился, что способствовало снижению отметки с «3» на «2»:

- МОУ СОШ им. М.К. Янгеля (Нижнеилимский район) - математика 6 класс, 33%;
- МКОУ Кундуйская СОШ (Куйтунский район) – математика 6 класс, 29%;
- МКОУ Иргейская СОШ (Нижнеудинский район) – русский язык 4 класс, 25%;
- МБОУ СОШ №10 (г. Усолье-Сибирское) – русский язык 5 класс, 28%;
- МОУ Малоголоустенская СОШ (Иркутский район) – русский язык 5 класс, 44%;
- МБОУ СОШ №25 (Ангарский городской округ) – русский язык 6 класс, 27%;
- МОУ Новоигирменская СОШ №2 (Нижнеилимский район) – русский язык 6 класс, 44%;
- МКОУ Кобинская ООШ (Братский район) – русский язык 6 класс, 25%;
- МКОУ Коршуновская СОШ (Нижнеилимский район) – русский язык 6 класс, 27%;
- МБОУ Укырская СОШ (Боханский район) – биология 6 класс, 40%;
- МКОУ ООШ №4 (Бодайбинский район) – история 6 класс, 25%;
- МБОУ СОШ №29 (Чунский район) – обществознание 6 класс, 27%;
- МБОУ СОШ №67 (г. Иркутск) – обществознание 6 класс, 40%;
- МБОУ СОШ №75 (г. Иркутск) – обществознание 6 класс, 50%.

Обратим внимание, что МБОУ СОШ №10 и МКОУ Кобинская ООШ в 2019 году третий раз попали в список Рособнадзора, как школы с выявленными признаками необъективности полученных результатов.

В 66 ОО (42,3%), участвующих в региональной перепроверке, велось общественное наблюдение. Тем не менее, в 35 ОО (53% от школ-участниц региональной перепроверки, в которых было организовано общественное наблюдение) был выявлен низкий процент работ, в которых итоговые баллы экспертов и учителей совпали. Подобный факт свидетельствует о том, что наличие проблемы получения необъективных результатов необходимо решать прежде всего на этапе проверки учителями работ участников ВПР.



Таблица 4

## Результаты региональной перепроверки в разрезе ВПР

№	Муниципальное образование	Образовательная организация	Учебный предмет	Класс	Доля отобранных работ (% от общего количества)	Доля работ, в которых итоговый балл совпал (%)	Успеваемость (%)		Качество (%)		Общественное наблюдение
							2018	2019	2018	2019	
1	Ангарский ГО	МБОУ СОШ №37	Математика	5	35	34	Н/П	95	Н/П	47	-
			История	5	40	68	100	94	86	59	-
2		МБОУ СОШ №25	Русский язык	6	67	33	98	96	36	27	+
3		МБОУ СОШ №10	Математика	6	41	63	96	97	67	85	+
4		МБОУ СОШ №19	Русский язык	5	66	55	100	77	52	30	-
5		МБОУ ООШ №22	Математика	5	100	75	100	100	100	75	+
6		МБОУ СОШ №32	География	6	76	18	100	96	70	47	+
7		МБОУ СОШ №20	Обществознание	6	46	20	89	94	65	22	-
8		МБОУ СОШ №3	Обществознание	6	68	10	98	61	70	11	+
9	МБОУ СОШ №39	История	5	46	76	100	83	78	24	-	
10	Аларский район	МБОУ Нельхайская СОШ	Математика	4	100	82	100	82	88	36	+
11		МКОУ Тьргетуйская СОШ	География	6	100	50	100	67	100	8	-
12	Балаганский район	МБОУ Тарнопольская СОШ	Русский язык	4	100	17	86	83	43	66	-
13	Братский район	МКОУ Александровская СОШ	Русский язык	4	100	8	82	92	36	25	-
14		МКОУ Тангуйская СОШ	Русский язык	5	100	26	96	74	63	39	-
15		МКОУ Кобинская ООШ	Русский язык	6	100	38	100	100	63	50	+
			История	5	100	63	100	100	78	88	-
16		МКОУ Калтукская СОШ	Математика	6	100	93	46	36	17	7	+
17	МКОУ Турманская СОШ	Биология	5	100	28	100	94	80	39	-	

№	Муниципальное образование	Образовательная организация	Учебный предмет	Класс	Доля отобранных работ (% от общего количества)	Доля работ, в которых итоговый балл совпал (%)	Успеваемость (%)		Качество (%)		Общественное наблюдение
							2018	2019	2018	2019	
18	Бодайбинский район	МБОУ СОШ №1 г. Бодайбо	Русский язык	6	28	7	87	88	52	51	-
19		МКОУ ООШ №4 г. Бодайбо	История	6	91	10	100	82	74	23	+
20		МКОУ Балахнинская СОШ	Математика	5	100	80	100	70	57	20	+
21		МКОУ Перевозовская СОШ	Математика	6	100	56	0	44	0	11	-
22		МКОУ СОШ №3	География	6	100	19	100	96	58	35	-
23	Баяндаевский район	МБОУ Баяндаевская СОШ	Русский язык	6	58	3	97	89	54	50	+
24		МБОУ Загатуйская СОШ	География	6	100	67	100	100	72	56	+
25	Боханский район	МБОУ Боханская СОШ №2	Русский язык	6	100	35	100	70	77	35	-
26		МБОУ Харатиргенская НШДС	Математика	4	100	80	100	100	91	80	-
27		МБОУ Тарасинская СОШ	Математика	6	100	69	91	87	61	31	-
28		МБОУ Хохорская СОШ	История	5	100	76	100	100	74	44	-
29		МБОУ Буретская СОШ	Биология	5	100	44	100	100	100	37	-
30		МБОУ Укырская СОШ	Биология	6	100	40	100	80	73	20	-
31	г. Братск	МБОУ СОШ №12	Математика	5	35	67	86	95	51	57	+
32		МБОУ СОШ №41	Русский язык	4	23	0	99	98	87	94	+
33		МБОУ СОШ №6	Русский язык	5	75	15	80	58	22	16	-
34		МБОУ СОШ №46	История	6	26	50	98	94	64	61	-
35		МБОУ СОШ №40	Математика	4	48	30	98	100	92	83	+
36		МБОУ СОШ №26	Математика	6	53	47	100	79	48	35	+

№	Муниципальное образование	Образовательная организация	Учебный предмет	Класс	Доля отобранных работ (% от общего количества)	Доля работ, в которых итоговый балл совпал (%)	Успеваемость (%)		Качество (%)		Общественное наблюдение
							2018	2019	2018	2019	
37		МБОУ СОШ №31	География	6	53	5	98	100	54	58	+
38		МБОУ СОШ №32	Обществознание	6	57	40	100	92	85	60	-
39		МБОУ СОШ №1	История	6	60	67	93	86	63	18	+
40	г. Зима	МБОУ СОШ №10	Русский язык	6	70	23	100	79	48	33	+
41		МБОУ СОШ №26	География	6	89	46	100	100	53	64	+
42		МБОУ СОШ №7	Биология	6	100	22	94	98	55	54	+
43	г. Иркутск	МБОУ СОШ №57	Биология	6	31	26	98	99	62	78	-
44		МБОУ СОШ №38	География	6	43	7	100	100	77	86	-
45		МБОУ СОШ №49	История	6	51	70	99	97	68	51	-
46		МБОУ СОШ №1	История	6	59	10	100	100	55	84	-
47		МАОУ ЦО №47	Биология	6	27	20	95	95	65	66	-
48		МБОУ СОШ №71	География	6	51	20	100	95	66	48	-
49		МБОУ СОШ №35	История	6	26	17	100	93	74	65	-
50		МБОУ СОШ №67	Обществознание	6	43	7	96	91	55	39	-
51		МБОУ СОШ №4	Математика	5	27	48	98	98	68	72	-
			История	6	27	90	94	96	57	63	-
52		МБОУ СОШ №75	Обществознание	6	17	10	97	99	65	34	-
53		МАОУ СОШ №69	Русский язык	5	26	20	87	68	49	33	+
54		МБОУ СОШ №66	Математика	6	28	92	100	94	63	75	-
55		МБОУ СОШ №73	Биология	5	62	57,1	100	100	80	78	-
56		МБОУ СОШ №29	Биология	6	71	43	100	98	45	72	-
57	МБОУ СОШ №80	Русский язык	6	29	7	89	85	43	54	-	

№	Муниципальное образование	Образовательная организация	Учебный предмет	Класс	Доля отобранных работ (% от общего количества)	Доля работ, в которых итоговый балл совпал (%)	Успеваемость (%)		Качество (%)		Общественное наблюдение
							2018	2019	2018	2019	
58		МБОУ СОШ №2	Математика	4	28	23	100	100	91	90	-
59		МБОУ СОШ №77	Русский язык	4	16	15	98	97	71	77	+
60	г. Тулун	МБОУ СОШ №25	Русский язык	4	28	50	99	98	69	78	-
			История	6	30	50	97	82	66	39	-
61		МБОУ СОШ №7	Математика	4	59	77	89	90	50	67	-
62		МБОУ СОШ №19	География	6	77	63	100	80	77	23	-
63		МБОУ СОШ №2	Обществознание	6	46	63	98	72	67	34	-
64		г. Усолье-Сибирское	МБОУ СОШ №16	Русский язык	4	36	57	100	93	76	56
65	МБОУ СОШ №10		Русский язык	5	61	3	87	97	37	52	+
66	МБОУ СОШ №6		Математика	4	70	80	93	74	39	44	-
67	г. Свирск	МОУ ООШ п. Березовый	Русский язык	5	100	38	75	75	38	63	-
68	г. Саянск	МОУ СОШ №2	Математика	4	49	68	99	99	82	87	+
69	г. Усть-Илимск	МАОУ СОШ №11	География	6	40	40	100	99	74	61	-
70		МАОУ СОШ №9	История	6	45	93	99	94	64	43	-
71		МАОУ СОШ №5	Обществознание	6	47	53	98	94	74	66	-
72		МАОУ СОШ №7	Математика	5	65	90	70	95	26	54	+
73		МАОУ СОШ №13	Биология	5	49	60	100	100	73	77	-
74	Жигаловский район	МКОУ Рудовская СОШ	Русский язык	4	100	43	100	71	58	28	-
75		Тутурская СОШ	Математика	5	100	87	100	80	75	20	+
76	Заларинский район	МБОУ Сортовская ООШ	Русский язык	5	100	50	100	75	50	25	+
77		МБОУ Холмогойская СОШ	Математика	4	100	69	100	100	80	62	+
78		МБОУ Заларинская ООШ	Математика	5	100	100	86	53	71	18	-

№	Муниципальное образование	Образовательная организация	Учебный предмет	Класс	Доля отобранных работ (% от общего количества)	Доля работ, в которых итоговый балл совпал (%)	Успеваемость (%)		Качество (%)		Общественное наблюдение
							2018	2019	2018	2019	
79	г. Черемхово	МОУ Школа №3	Обществознание	6	30	27	100	80	80	34	+
80	Иркутский район	МОУ Малоголоустенская СОШ	Русский язык	5	100	11	100	89	71	11	-
81		МОУ Хомутовская СОШ №1	Биология	5	85	46	100	100	70	81	-
82		МОУ Уриковская СОШ	История	5	27	33	98	81	81	40	-
83		МОУ Сосново-Борская НШДС	Математика	4	100	40	100	100	100	73	-
84		МОУ Смоленская СОШ	Математика	5	64	90	93	89	64	47	-
85		МОУ Оекская СОШ	Биология	6	48	27	97	89	63	48	-
86		МОУ Плишкинская СОШ	Математика	6	100	62	95	92	55	62	-
87		МОУ Ревякинская СОШ	География	6	100	10	100	95	57	40	-
88		МОУ Большеголоустенская ООШ	Биология	6	100	22	100	89	100	44	-
89		Киренский район	МКОУ СОШ п. Юбилейный	Русский язык	4	100	43	100	100	100	43
90	МКОУ НОШ с. Кривошапкино		Русский язык	4	100	57	100	100	83	14	+
91	МКОУ СОШ №6 г. Киренска		География	6	100	91	100	100	88	50	-
92	МКОУ СОШ №3 г. Киренска		История	5	68	31	100	89	89	52	-
93	Куйтунский район	МБОУ ЦО "Альянс" п. Харик	Русский язык	5	100	10	86	86	64	45	+
94		МКОУ Кундуйская СОШ	Математика	6	100	50	100	71	50	14	+
95		МКОУ СОШ №1 р.п. Куйтун	География	6	63	0	100	99	69	54	+

№	Муниципальное образование	Образовательная организация	Учебный предмет	Класс	Доля отобранных работ (% от общего количества)	Доля работ, в которых итоговый балл совпал (%)	Успеваемость (%)		Качество (%)		Общественное наблюдение
							2018	2019	2018	2019	
96		МБОУ ЦО "Каразей"	Биология	5	100	36	100	100	86	86	+
97	Казачинско-Ленский район	МОУ Магистральнинская СОШ №22	Русский язык	6	63	12	84	74	60	48	-
98		МОУ Ульканская СОШ №2	Математика	4	49	50	100	97	88	79	+
99		МКОУ Ульканская ООШ №1	История	5	100	86	100	86	73	57	+
100	Нижеилимский район	МОУ Железногорская СОШ №5	Биология	5	89	28	100	96	55	49	+
101		МОУ Рудногорская СОШ	Русский язык	5	87	56	93	94	74	64	+
102		МОУ Новоигирменская СОШ №3	Биология	5	96	57	100	100	73	64	+
103		МКОУ Коршуновская СОШ	Русский язык	6	100	36	100	64	43	18	+
104		МОУ Новоигирменская СОШ №2	Русский язык	6	100	4	94	78	47	22	+
105		МБОУ Железногорская СОШ №2	Обществознание	6	59	20	96	73	58	27	+
106		МОУ Семигорская СОШ	Математика	4	100	50	100	83	33	33	+
107		МОУ Хребтовская СОШ	Математика	5	100	87	77	67	38	20	+
108		МОУ ОСШ им. М.К. Янгеля п. Березняки	Математика	6	100	42	90	83	60	25	+
109		МБОУ Железногорская СОШ №4	География	6	49	20	98	94	59	38	+
110	МОУ Железногорская СОШ №1	История	6	60	57	92	96	53	60	+	
111	Нижеудинский район	МКОУ Иргейская СОШ	Русский язык	4	100	33	100	100	50	50	+
112		МКОУ Уковская СОШ	Математика	5	100	57	100	79	57	36	-

№	Муниципальное образование	Образовательная организация	Учебный предмет	Класс	Доля отобранных работ (% от общего количества)	Доля работ, в которых итоговый балл совпал (%)	Успеваемость (%)		Качество (%)		Общественное наблюдение
							2018	2019	2018	2019	
113		МОКУ Геологическая ООШ	Обществознание	6	100	20	100	80	100	40	+
114	Нукутский район	МБОУ Нукутская СОШ	Русский язык	6	100	20	100	60	60	27	-
115		МБОУ Верхне-Куйтинская ООШ	Математика	4	100	36	100	82	50	46	+
116	Осинский район	МБОУ Бильчирская СОШ	Русский язык	6	100	35	93	88	50	53	-
117	Тайшетский район	МКОУ СОШ №17 р.п. Юрты	Русский язык	4	47	70	100	91	81	53	-
118		МКОУ Джогинская СОШ	Русский язык	6	100	20	67	100	22	60	-
119		МКОУ Шелаевская СОШ	Математика	5	100	13	71	100	14	63	+
120		МКОУ СОШ №10 г. Бирюсинска	Математика	6	100	25	-	79	-	36	-
121		МКОУ Соляновская СОШ	Биология	5	100	100	100	100	86	22	+
122		МКОУ СОШ №2 г. Тайшета	Обществознание	6	41	83	94	93	55	56	-
123	Слюдянский район	МБОУ СОШ №50 г. Слюдянки	Математика	4	70	57	98	98	82	70	-
124		МБОУ СОШ №4 г. Слюдянки	Математика	6	42	84	90	85	51	49	+
125	Тулунский район	МОУ Котикская СОШ	Биология	6	100	14	100	79	77	57	-
126		МОУ Булюшинская СОШ	Математика	4	100	73	100	91	100	64	-
127		МОУ Афанасьевская СОШ	Математика	6	100	67	100	56	67	22	-
128		МОУ Икейская СОШ	Биология	6	100	33	100	100	100	44	-
129		МОУ Писаревская СОШ	Обществознание	6	87	95	90	87	76	36	-
130		МОУ Тубинская СОШ	Русский язык	4	100	7	100	100	77	50	+

№	Муниципальное образование	Образовательная организация	Учебный предмет	Класс	Доля отобранных работ (% от общего количества)	Доля работ, в которых итоговый балл совпал (%)	Успеваемость (%)		Качество (%)		Общественное наблюдение
							2018	2019	2018	2019	
131	Усть-Илимский район	МОУ Седановская СОШ	Обществознание	6	83	30	100	92	70	67	-
132	Усольский район	МБОУ Новожилкинская СОШ	География	6	83	7	100	97	59	53	+
133		МБОУ Буретская СОШ	История	5	100	36	100	91	89	55	+
134		МБОУ Тайтурская СОШ	История	5	58	75	100	93	71	58	-
135	Усть-Кутский район	МОУ СОШ п. Янталь	Русский язык	4	100	35	85	96	40	57	+
136		МОУ СОШ с. Подымахино	Русский язык	5	100	71	100	86	89	57	+
137		МОУ СОШ №8	Математика	5	100	63	92	50	67	25	-
138		МОУ СОШ №3	География	6	94	47	95	81	63	44	-
139		МОУ СОШ №5	Биология	6	100	23	93	70	70	12	-
140	Усть-Удинский район	МКОУ Юголуцкая СОШ	Математика	6	100	53	100	100	44	40	-
141		МБОУ Усть-Удинская СОШ №2	История	6	70	17	96	79	69	19	+
142	Черемховский район	МКОУ СОШ с. Тальники	Русский язык	5	100	20	100	60	50	30	+
143		МКОУ СОШ с. Нижняя Иреть	Математика	6	100	92	100	75	69	17	-
144		МКОУ СОШ с. Тунгуска	География	6	100	67	100	100	100	33	+
145	Чунский район	МОБУ СОШ №5 п. Новочунка	Русский язык	4	100	59	90	100	90	65	-
146		МОБУ СОШ №7	Биология	6	100	14	100	86	82	50	-
147		МОБУ СОШ №20 п. Каменск	Биология	5	100	55	100	100	100	73	-
148		МБОУ СОШ №29	Обществознание	6	54	10	97	96	61	43	-
149	Шелеховский район	МКОУ СОШ №5	Русский язык	6	100	33	86	79	37	37	-
150		МБОУ СОШ №4	Математика	5	23	60	Н/П	64	Н/П	30	+



№	Муниципальное образование	Образовательная организация	Учебный предмет	Класс	Доля отобранных работ (% от общего количества)	Доля работ, в которых итоговый балл совпал (%)	Успеваемость (%)		Качество (%)		Общественное наблюдение
							2018	2019	2018	2019	
151		МКОУ СОШ №6	География	6	63	3	93	88	44	33	+
152		МБОУ СОШ №2	Обществознание	6	20	20	93	90	67	49	-
153	Эхирит-Булагатский район	МОУ Усть-Ордынская СОШ №1	Русский язык	4	23	17	100	99	81	76	-
154		МОУ Кулункунская НОШ	Русский язык	4	100	40	100	100	100	100	+
155		МОУ Ахинская СОШ	Русский язык	5	100	22	100	78	75	33	-
156		МОУ Захальская СОШ	Математика	6	100	80	93	95	47	50	-

## Причины необъективного оценивания, выявленные экспертами при перепроверке работ участников ВПР

Экспертами были отмечены следующие причины необъективного оценивания учителями работ участников ВПР:

- оценка работ не по критериям;
- пропуск явных ошибок;
- в поле для отметок бланка проверочной работы проставлены баллы при отсутствии ответа обучающегося;
- исправление учителем ответов обучающихся;
- помощь учителем/использование учебной литературы и других источников информации обучающимся при выполнении заданий, что привело к идентичным ответам.



*Диаграмма 5*

По результатам региональной перепроверки ВПР в 2019 году экспертами были отмечены следующие распространенные причины необъективного оценивания, выявленные у большинства учителей-предметников:

- «Оценка работ учителями не по критериям» (более половины всех ошибок по всем предметам);
- «Пропуск явных ошибок обучающихся».

## Задания, вызвавшие наибольшие затруднения у обучающихся

В Таблице 5 отражена информация о заданиях по каждому учебному предмету, которые по мнению экспертов вызвали наибольшие затруднения.

Таблица 5

### Выявленные затруднения и их возможные причины

Учебный предмет, класс	№№ заданий, которые вызвали затруднения	Возможные причины затруднений
Математика, 4 класс	№ 7, 9, 12	<ol style="list-style-type: none"> <li>1) Обучающиеся неверно расставляют порядок действий, плохо знают алгоритм деления.</li> <li>2) Не достаточно сформированы навыки письменного умножения и деления.</li> <li>3) Обучающиеся не владеют законами логического мышления, плохо понимают смысл текста.</li> <li>4) Задачи такого типа не решают на уроках или решают очень редко, ученики привыкли к последовательному алгоритму.</li> </ol>
Математика, 5 класс	№ 8, 13, 14	<ol style="list-style-type: none"> <li>1) Тема проценты по программе только началась, а в заданиях присутствуют все типы задач на применения процентов.</li> <li>2) Не сформировано понятие объёма прямоугольного параллелепипеда.</li> <li>3) Несформированность пространственных представлений об объёмных телах.</li> <li>4) Данные задания требуют нешаблонного подхода, что наиболее сложно для учащихся.</li> <li>5) Мало времени на уроке уделяется на решение логических задач.</li> <li>6) Невнимательное чтение условия и вопроса задачи, неумение проводить логические рассуждения, задание для "сильного" ученика.</li> </ol>
Математика, 6 класс	№ 11, 13	<ol style="list-style-type: none"> <li>1) Сложность при выполнении задания возникла из-за ошибок при определении порядка действий, при выполнении действий с дробями с разными знаменателями и знаками</li> <li>2) Не сформированы навыки выполнения действий с обыкновенными дробями, неправильная или нерациональная расстановка действий.</li> <li>3) Низкая скорость решения; потеря знака при работе с рациональными числами, получение в результате сократимой дроби и др.</li> <li>4) Неумение записать ход решения в письменном виде с достаточным обоснованием.</li> <li>5) Нет навыков логического мышления у обучающихся.</li> <li>6) Неумение работать с условием задачи. Неумение объяснить свои рассуждения и др.</li> </ol>
Русский язык, 4 класс	№ 6, 7, 15	<ol style="list-style-type: none"> <li>1) Ученики не смогли определить основную мысль текста: проводится недостаточная работа с текстом.</li> <li>2) При попытке передать главную мысль, зачастую выписывают случайную фразу, пытаются пересказать или написать хотя бы что-то.</li> <li>3) Составление плана текста: неумение определять микротемы и основную мысль каждой микротемы.</li> <li>4) Ученики путают "сочетание слов" и "слово".</li> <li>5) Невнимательность при чтении.</li> <li>6) Ученики не могут объяснить, в какой жизненной ситуации уместно употребить выражение.</li> </ol>

		<p>7) Низкое качество читаемой литературы.</p> <p>8) Не знают значений фразеологизмов.</p> <p>9) Не умеют подбирать проверочные слова, мало читают.</p>
Русский язык, 5 класс	№ 5(1), 8, 9	<p>1) Не сформирован навык распознавания слов автора и прямой речи, отсутствие практического навыка постановки знаков препинания при прямой речи.</p> <p>2) Учащиеся не могут найти предложения с прямой речью и не ориентируются в постановке знаков препинания.</p> <p>3) Нет целостного понимания смысла текста, необходимо развивать навыки смыслового чтения.</p> <p>4) Возможно учащиеся имеют низкий темп чтения и не успевают выполнить задание качественно.</p> <p>5) Не отработан навык определения типа речи по главным признакам.</p> <p>6) Затрудняются в определении типа речи.</p>
Русский язык, 6 класс	№ 2К4, 12, 13(1)	<p>1) Плохо знают морфологические признаки глагола.</p> <p>2) Неумение давать толкование многозначного слова (слабый словарный запас).</p> <p>3) Незнание лексики.</p> <p>4) Из-за неправильного толкования слова неверно составляют предложения.</p> <p>5) Не могут определить стилистическую принадлежность слова из-за незнания особенностей стилей речи.</p> <p>6) Неумение определять стилистическую принадлежность слова (слабое знание лексических особенностей функциональных стилей речи).</p> <p>7) Не могут определить стилистическую окраску слова.</p>
Биология, 5 класс	№ 1(2), 1(3), 7(2)	<p>1) Ядерное вещество у бактерий путают с ядром (которого не может быть у бактерий).</p> <p>2) Не могут соотнести части объекта с выполняемой функцией.</p> <p>3) Затрудняются анализировать текст биологического содержания на предмет выявления в нем необходимой информации, путаются при сравнительном описании двух объектов по заданному плану.</p>
Биология, 6 класс	№ 4(2), 7(2), 8	<p>1) Невнимательно читают вопрос, а при ответе смотрят на картинку.</p> <p>2) Не могут указать особенности насекомых.</p> <p>3) Не знают роль фотосинтеза, не понимают в чем суть опыта.</p>
География, 6 класс	№ 1(2), 2(1)К1, 10(2)К2, 6(2)К2	<p>1) Отсутствие практики работы с картографическими источниками информации.</p> <p>2) Не ориентируются в широте и долготе, т.е. не умеют определять географические координаты.</p> <p>3) Затрудняются определять облачность как элемент погоды по условному обозначению.</p> <p>4) Затрудняются в определении амплитуды температур.</p> <p>5) Недостаточно уделяется внимания на уроках краеведческой теме, изучению родного края.</p> <p>6) Не сформировано общеучебное умение осознано использовать речевые средства в соответствии с задачей.</p>
История, 5 класс	№ 3, 6, 7	<p>1) Учащиеся недостаточно знают историю своего родного края, не умеют устанавливать причинно-следственные связи между историческими событиями.</p> <p>2) Учащиеся путают понятия, факты, относящиеся к изученным объектам.</p> <p>3) Учащиеся не понимают взаимосвязи климатических условий и занятий людей.</p>

История, 6 класс	№ 6(2)	1) Слабо сформированы навыки работы с исторической картой как источником информации. 2) Данный материал не изучается в 6 классе по программе в таком объеме. 3) Недостаточно сформированы умения устанавливать причинно-следственные связи, строить логическое рассуждение, умозаключение (индуктивное, дедуктивное и по аналогии), делать выводы.
Обществознание, 6 класс	№ 6(1), 7(1), 8(1), 8(3)	1) Не умеют делать анализ представленной информации, применять обществоведческие знания. 2) Основная масса обучающихся не может соотнести примеры и сферы жизнедеятельности, данные содержательные элементы не усвоены. 3) Данный материал по программе 6 класса в таком объёме не изучается. 4) Дают обобщенные сведения, не относящиеся непосредственно к Российской Федерации очевидно по причине невнимательного прочтения задания. 5) Не умеют строить речевое высказывание в письменной форме на заданную тему с использованием предложенных понятий. 6) Возникают трудности написать связный текст, логически связать все указанные понятия.

По итогам региональной перепроверки ВПР в срок до 10 июля 2019 г. в муниципальные органы управления образования были направлены протоколы перепроверки экспертов. В соответствии с Порядком проведения региональной перепроверки работ участников ВПР в 2019 году (п. 5.2) муниципальные органы управления образования должны были ознакомиться с полученной информацией и не позднее 10 рабочих дней после получения протокола перепроверки выставить отчёт о причинах необъективного оценивания работ участников ВПР в подведомственных ОО (при наличии) на официальном сайте. Однако проведенный в сентябре 2019 года мониторинг официальных сайтов МОУО показал, что ни один муниципалитет не разместил требуемую информацию. Прежде всего это может свидетельствовать о том, что МОУО не использовали данные результаты для проведения анализа и выявления причин необъективного оценивания работ ВПР и выработки дальнейшей стратегии своей работы.

## Организация общественного наблюдения за ходом проведения ВПР в муниципальных образованиях региона

Согласно Регламенту проведения Всероссийских проверочных работ в Иркутской области муниципальные органы управления образования должны были обеспечить присутствие в ОО представителя МОУО во время проведения ВПР с целью соблюдения объективности, либо сформировать состав общественных наблюдателей. Общественное наблюдение за ходом проведения ВПР было обеспечено в 40 муниципальных образованиях. Не проводилась работа по данному направлению в г. Тулун и Балаганском районе.

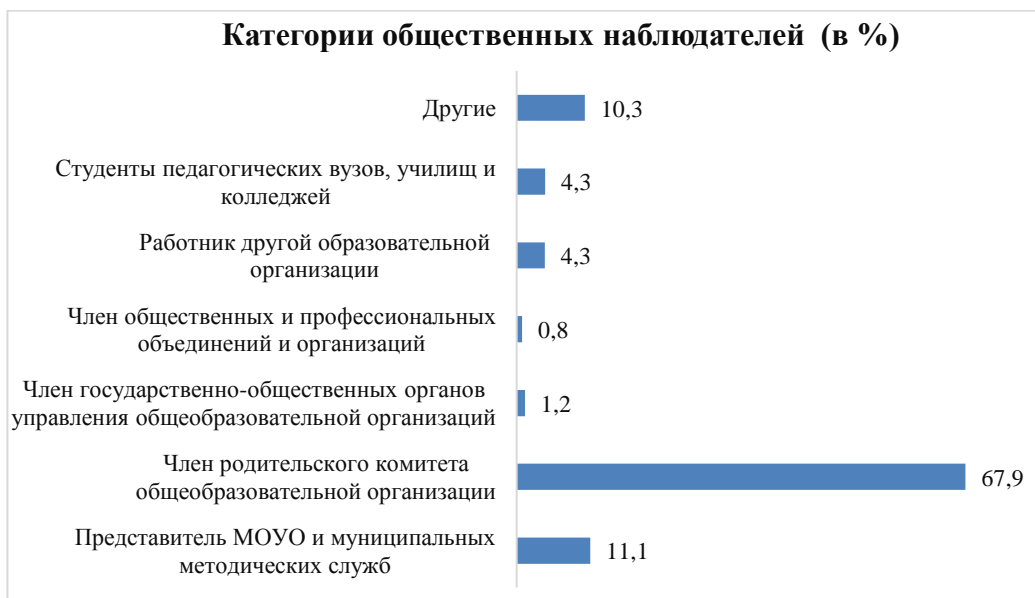
Наблюдение было организовано в 494 ОО региона, что составило 59% от общего количества ОО, принимавших участие в ВПР в 2019 г. Отдельно стоит сказать о МКОУ Култукская СОШ (Братский район), которая в 2018 году второй раз попала в список Рособнадзора, как школа с признаками необъективных результатов. Несмотря на это общественное наблюдение здесь организовано не было.

С более подробной информацией об организации общественного наблюдения в МО области можно ознакомиться в *Приложении 1*.

Основными причинами, по которым были направлены общественные наблюдатели в ОО являются:

- соблюдение порядка организации и проведения ВПР;
- ОО, продемонстрировавшие признаки необъективности в 2018 г. (список Рособнадзора);
- ОО, в которых выявлен 1-й признак необъективности (по любым предметам, в любой параллели).

Для обеспечения объективности процедуры ВПР в 2019 г. в Иркутской области было привлечено 2018 общественных наблюдателей, в основном из числа членов родительского комитета.



*Диаграмма 6*

Стоит отметить, что по информации, представленной Иркутским, Казачинско-Ленским районами и г. Черемхово, в качестве общественных наблюдателей были привлечены педагогические работники ОО, в которых проводилась процедура ВПР, что

является нарушением Регламента проведения Всероссийских проверочных работ в Иркутской области.

Нарушения при проведении ВПР были выявлены в общеобразовательных организациях 13 МО. Около 45% всех нарушений были связаны с тем, что организаторы не зафиксировали на доске время начала и окончания ВПР – 44,7%. Однако были и более грубые нарушения, на долю которых пришлось 18,5% всех нарушений: обучающиеся и (или) организатор в аудитории пользовались средствами мобильной связи, фото- и видеоаппаратурой, в том числе портативными компьютерами (7,9%); организатор в аудитории покидал аудиторию или занимался посторонними делами (читал, разговаривал и т.д.) – 5,3%; обучающиеся во время выполнения работы пользовались словарями и справочной литературой (5,3%).



*Диаграмма 7*

В соответствии с Регламентом проведения Всероссийских проверочных работ в Иркутской области муниципальные органы управления образования должны были не позднее 1 месяца после завершения ВПР разместить на официальных сайтах отчеты об организации общественного наблюдения в подведомственных им ОО. Однако данная информация была предоставлена только 32 МО. Не выставили требуемые отчеты органы управления образования г. Усолье-Сибирское, Аларского, Зиминского, Казачинско-Ленского, Качугского, Нижнеилимского, Нукутского и Тайшетского районов.

## Организация муниципальной перепроверки работ участников ВПР

Перепроверка работ участников ВПР была организована в 34 МО области (81%). Не была проведена данная работа в 8 МО региона: г. Тулун, г. Усолье-Сибирское, г. Черемхово, Балаганском, Баяндаевском, Зиминском, Тайшетском, Усть-Удинском районах.

В муниципальной перепроверке было задействовано 253 ОО региона, что составило 30% от общего количества ОО, принимавших участие в ВПР в 2019 г. Отдельно стоит выделить 3 ОО, которые в 2018 году второй раз попали в список Рособнадзора, как школы с признаками необъективных результатов: МБОУ СОШ №10 (г. Усолье-Сибирское), МКОУ СОШ №10 г. Бирюсинска (Тайшетский район) и МОУ Рудногорская СОШ (Нижнеилимский район).

Причины, по которым проводилась муниципальная перепроверка:

- наличие 1 признака необъективности (завышения значения среднего балла) по отдельным предметам – **37,1%**;
- более 50% обучающихся ОО не подтвердили школьные отметки результатами ВПР в 2017-2018 учебном году (по предмету) – **19,4%**;
- в результатах статистического анализа выполнения ВПР 2018 года были выявлены признаки необъективности полученных результатов (4,5 классы – русский язык и математика), список Рособнадзора – **14,2%**;
- ОО, в которых наблюдается резкое изменение результатов ВПР по сравнению с предыдущим учебным годом (по предметам) – **13,3%**;
- при построении распределения результатов ВПР по баллам обнаруживаются «всплески» на границе отметок «2» - «3», «3» - «4» и «4» - «5» в 2017-2018 учебном году (по предмету) – **10,1%**.
- другие (проверка объективности оценивания работ, ОО на контроле в МОУО, ОО функционирует в социально-неблагополучных условиях) – **5,9%**.

Высокая доля необъективно проверенных работ в целом по области наблюдается по русскому языку (4, 5, 6 классы) – 12-17%, биологии (5, 6 классы) – 18-23%, истории (5, 6 классы) – 17-20%, обществознанию (6 класс) – 20%, географии (6 класс) – 15%.

По итогам муниципальной перепроверки экспертами были отмечены следующие основные причины необъективного оценивания педагогами работ участников ВПР:

- оценка учителями работ была не по критериям – 52%;
- пропуск явных ошибок обучающихся – 35%.

В связи с этим, 15 муниципальными органами управления образования (36%) было вынесено на рассмотрение предложение об организации и проведении мероприятий по повышению квалификации, направленных на унифицирование подходов при работе учителей с критериями оценивания ВПР.

В соответствии с Регламентом проведения Всероссийских проверочных работ в Иркутской области муниципальные органы управления образования должны были не позднее 01 июня текущего года разместить на своих официальных сайтах отчеты об итогах муниципальной перепроверки. Однако, как показал мониторинг сайтов МОУО, требуемые отчеты опубликовали только 25 (74%) МО. Не были предоставлены отчеты 9 МО: г. Ангарск, г. Свирск, Аларским, Казачинско-Ленским, Киренским, Нижнеилимским, Нукутским, Усть-Илимским, Шелеховским районами.



## Выводы

1. В региональной перепроверке приняло участие 156 общеобразовательных организаций из 37 муниципальных образований.

2. Всего было перепроверено региональными экспертами 4000 работ участников ВПР.

3. Региональная перепроверка показала, что самая высокая доля необъективно оцененных работ (более 70%) по русскому языку (71%, 77%, 83% в 4-х, 5-х и 6- классах соответственно), в 6-х классах по биологии (81%), географии (79%) и обществознанию (72%).

4. Высокий процент работ, в которых итоговые баллы региональных экспертов и учителей совпали (от 80% и более), выявлен в 21 ОО (или 13,5% ОО от общего количества школ, участвующих в региональной перепроверке). Крайне низкий процент работ, в которых можно увидеть совпадение итоговых баллов (от 20% и ниже), продемонстрировали 45 ОО (или 29% ОО от общего количества школ, участвующих в региональной перепроверке).

5. В половине и более работ 14 ОО (или 9% ОО от общего количества школ, участвующих в региональной перепроверке) итоговый балл экспертов и учителей не только не совпал, но и в 25%-50% работ итоговый балл понизился, что способствовало снижению отметки с «3» на «2».

6. В 66 ОО (42,3%), участвующих в региональной перепроверке, велось общественное наблюдение. При этом, в 35 ОО (53% от школ-участниц региональной перепроверки, в которых было организовано общественное наблюдение) был выявлен низкий процент работ, в которых итоговые баллы экспертов и учителей совпали. Подобный факт свидетельствует о том, что наличие проблемы получения необъективных результатов необходимо решать прежде всего на этапе проверки работ обучающихся учителями.

7. Для обеспечения объективности процедуры ВПР в 2019 г. в Иркутской области было привлечено 2018 общественных наблюдателей, в основном из числа членов родительского комитета.

8. В общеобразовательных организациях из 13 МО были выявлены нарушения в проведении ВПР. Около 45% всех нарушений были связаны с тем, что организаторы не зафиксировали на доске время начала и окончания ВПР – 44,7%. Однако были и более грубые нарушения, на долю которых пришлось 18,5% всех нарушений: обучающиеся и (или) организатор в аудитории пользовались средствами мобильной связи, фото- и видеоаппаратурой, в том числе портативными компьютерами (7,9%); организатор в аудитории покидал аудиторию или занимался посторонними делами (читал, разговаривал и т.д.) – 5,3%; обучающиеся во время выполнения работы пользовались словарями и справочной литературой (5,3%).

9. В муниципальной перепроверке было задействовано 253 ОО (30% от общего количества ОО, принимавших участие в ВПР в 2019 г) из 34 МО области.

10. Муниципальная перепроверка показала, что самая высокая доля необъективно оцененных работ по русскому языку (4, 5, 6 классы) – 12-17%, биологии (5, 6 классы) – 18-23%, истории (5, 6 классы) – 17-20%, обществознанию (6 класс) – 20%, географии (6 класс) – 15%.

11. По итогам региональной и муниципальной перепроверок экспертами были отмечены следующие основные причины необъективного оценивания педагогами работ участников ВПР:

- оценка учителями работ была не по критериям;
- пропуск явных ошибок обучающихся.

12. Проверка муниципальных отчетов по организации общественного наблюдения и муниципальной перепроверки показали, что подавляющее большинство из них носит формальный характер. Подобная ситуация позволяет прийти к выводу о том, аналитическая работа по результатам ВПР и, как следствие, по выявлению причин необъективности, на уровне муниципалитетов не проводится, что в свою очередь способствует к снижению контроля в этом вопросе за деятельностью подведомственных ОО.

## **Рекомендации к планированию мероприятий по обеспечению объективности проведения ВПР и повышению качества образования**

### **На муниципальном уровне:**

1. Провести анализ результатов ВПР (по отметкам, на соответствие годовых отметок с результатами ВПР, по распределению первичных баллов, по выполнению заданий группами учащихся, по достижению планируемых результатов), в том числе по выявлению необъективности на уровне муниципалитета.

2. Разработать план мероприятий, направленных на обеспечение объективности результатов ВПР.

3. Провести разъяснительную работу с руководителями общеобразовательных организаций по вопросам повышения объективности оценки образовательных результатов.

4. Организовать обучение руководителей общеобразовательных организаций по вопросам анализа и использования результатов оценки качества образования.

5. Реализовывать в приоритетном порядке программы помощи ОО с низкими результатами, программы помощи учителям, имеющим профессиональные проблемы и дефициты, руководителям ОО, в которых есть проблемы с организацией образовательного процесса и т.п. Во всех перечисленных случаях применять меры административного воздействия, только если программы помощи не приводят к позитивным сдвигам в результатах.

6. Обеспечить при проведении процедур по оценке качества образования присутствие наблюдателей согласно Регламенту.

7. Организовать присутствие специалистов МОУО в отдельных ОО на всех этапах проведения ВПР.

8. Обеспечить проведение проверки работ обучающихся общеобразовательных организаций, участвующих в ВПР, муниципальными предметными комиссиями.

### **На уровне общеобразовательных организаций:**

1. Провести учителями и методическими объединениями анализ полученных результатов по ВПР (по отметкам, на соответствие годовых отметок с результатами ВПР, по распределению первичных баллов, по выполнению заданий группами учащихся, по достижению планируемых результатов).

2. Провести корректировку рабочих программ с учетом результатов ВПР.

3. Разработать план мероприятий, направленных на обеспечение объективности результатов ВПР.

4. Способствовать повышению заинтересованности учителей в использовании объективных результатов федеральных и региональных оценочных процедур.

5. Принять в ОО прозрачные критерии внутришкольного текущего и итогового оценивания, обеспечивающие справедливую непротиворечивую оценку образовательных результатов обучающихся.

6. Обеспечить непрерывный процесс повышения квалификации учителей как в предметной области, так и в области оценки результатов образования, включающий не только обучение на курсах повышения квалификации, но и внутришкольное обучение и самообразование.

## Обеспечение общественного наблюдения в образовательных организациях

№	МОУО	Кол-во ОО, в которые были направлены общественные наблюдатели	Основные причины, по которым были направлены общественные наблюдатели в ОО	Кол-во привлечённых общественных наблюдателей (чел.)	Категория общественного наблюдателя	Выявленные нарушения
1	Ангарский ГО	37 (из 37)	Соблюдение порядка организации и проведения ВПР, признаки необъективности в 2018 г. (список Рособрнадзора)	337	Член родительского комитета, студенты, представители общественной общественности	Нет
2	г. Иркутск	12 (из 73)	ОО, в которых выявлен 1-й признак необъективности	8	Представители МОУО	Нет
3	г. Бодайбо и район	6 (из 9)	Признаки необъективности в 2018 г. (список Рособрнадзора), ОО на контроле у МОУО	19	Член родительского комитета, представители МОУО	Организатор покидал аудиторию, не зафиксировано время начала и окончания ВПР, раздача КИМ обучающимся осуществлялась до начала ВПР
4	г. Братск	40 (из 40)	Соблюдение порядка организации и проведения ВПР	286	Член родительского комитета, представители МОУО, студенты	Использование в аудитории средствами связи, не зафиксировано время начала и окончания ВПР
5	г. Зима	8 (из 9)	ОО, в которых выявлен 1-й признак необъективности,	251	Член родительского комитета,	Нет

<b>№</b>	<b>МОУО</b>	<b>Кол-во ОО, в которые были направлены общественные наблюдатели</b>	<b>Основные причины, по которым были направлены общественные наблюдатели в ОО</b>	<b>Кол-во привлечённых общественных наблюдателей (чел.)</b>	<b>Категория общественного наблюдателя</b>	<b>Выявленные нарушения</b>
			соблюдение порядка организации и проведения ВПР		представители МОУО, работники других ОО	
6	г. Саянск	5 (из 7)	ОО, в которых выявлен 1-й признак необъективности	3	Представители МОУО	Не зафиксировано время начала и окончания ВПР, использование в аудитории средствами связи
7	г. Свирск	5 (из 5)	Резкое изменение результатов ВПР по сравнению с предыдущим уч. годом	2	Представители МОУО	Нет
8	г. Тулун			-		
9	г. Усолье-Сибирское	14 (из 14)	Соблюдение порядка организации и проведения ВПР	6	Работники других ОО, член родительского комитета, представители МОУО	Нет
10	г. Усть-Илимск	5 (из 14)	ОО, в которых выявлен 1-й признак необъективности, признаки необъективности в 2018 г. (список Рособрнадзора)	9	Представители МОУО, работники других ОО	Не зафиксировано время начала и окончания ВПР
11	г. Черемхово	14 (из 15)	Соблюдение порядка организации и проведения ВПР	143	Член родительского комитета, работники ОО	Нет
12	Аларский район	2 (из 18)	Признаки необъективности в 2018 г. (список Рособрнадзора)	4	Член родительского комитета, работники других ОО	Нет

<b>№</b>	<b>МОУО</b>	<b>Кол-во ОО, в которые были направлены общественные наблюдатели</b>	<b>Основные причины, по которым были направлены общественные наблюдатели в ОО</b>	<b>Кол-во привлечённых общественных наблюдателей (чел.)</b>	<b>Категория общественного наблюдателя</b>	<b>Выявленные нарушения</b>
13	Балаганский район			-		
14	Баяндаевский район	14 (из 14)	-	16	Член родительского комитета, работники других ОО	Нет
15	Боханский район	8 (из 19)	Более 50% обучающихся не подтвердили школьные отметки в 2017-2018 уч. году	17	Представители МОУО	Нет
16	Братский район	13 (из 41)	ОО, показавшие низкие результаты по ВПР (по отметкам), признаки необъективности в 2018 г. (список Рособнадзора)	18	Член родительского комитета, работники других ОО	Нет
17	Жигаловский район	6 (из 12)	Соблюдение порядка организации и проведения ВПР	7	Член родительского комитета, член государственно-общественных органов управления общеобразовательной организаций	Нет
18	Заларинский район	22 (из 22)	Соблюдение порядка организации и проведения ВПР	36	Член родительского комитета, работники других ОО, представители МОУО	Не зафиксировано время начала и окончания ВПР
19	Зиминский район	6 (из 16)	Соблюдение порядка организации и проведения ВПР	13	Член родительского комитета	Нет

<b>№</b>	<b>МОУО</b>	<b>Кол-во ОО, в которые были направлены общественные наблюдатели</b>	<b>Основные причины, по которым были направлены общественные наблюдатели в ОО</b>	<b>Кол-во привлечённых общественных наблюдателей (чел.)</b>	<b>Категория общественного наблюдателя</b>	<b>Выявленные нарушения</b>
20	Иркутский район	5 (из 41)	-	50	Учителя ОО	Использование справочной литературы, не зафиксировано время начала и окончания ВПР
21	Казачинско-Ленский район	9 (из 9)	ОО, в которых выявлен 1-й признак необъективности	57	Член родительского комитета, представители методических советов школы	Нет
22	Катангский район	6 (из 7)	Соблюдение порядка организации и проведения ВПР	32	Член родительского комитета, представители МОУО	Нет
23	Качугский район	7 (из 14)	Соблюдение порядка организации и проведения ВПР	9	Представители МОУО	Организатор покидал аудиторию
24	Киренский район	2 (из 15)	Признаки необъективности в 2018 г. (список Рособнадзора)	5	Член родительского комитета	Нет
25	Куйтунский район	24 (из 24)	Соблюдение порядка организации и проведения ВПР	33	Член родительского комитета, работники других ОО	Не зафиксировано время начала и окончания ВПР
26	Мамско-Чуйский район	4 (из 4)	Соблюдение порядка организации и проведения ВПР	13	Член родительского комитета, представители МОУО	Нет
27	Нижеилимский район	23 (из 24)	Соблюдение порядка организации и проведения ВПР	83	Член родительского комитета,	Нет

<b>№</b>	<b>МОУО</b>	<b>Кол-во ОО, в которые были направлены общественные наблюдатели</b>	<b>Основные причины, по которым были направлены общественные наблюдатели в ОО</b>	<b>Кол-во привлечённых общественных наблюдателей (чел.)</b>	<b>Категория общественного наблюдателя</b>	<b>Выявленные нарушения</b>
					представители МОУО, работники других ОО	
28	Нижнеудинский район	41 (из 41)	Соблюдение порядка организации и проведения ВПР	182	Член родительского комитета, представители МОУО	Не зафиксировано время начала и окончания ВПР
29	Нукутский район	1 (из 15)	Признаки необъективности в 2018 г. (список Рособнадзора)	6	Представители МОУО, работники других ОО	Не зафиксировано время начала и окончания ВПР
30	Ольхонский район	4 (из 6)	Соблюдение порядка организации и проведения ВПР	2	Представители МОУО	Нет
31	Осинский район	2 (из 16)	ОО, в которых выявлен 1-й признак необъективности	2	Представители МОУО	Нет
32	Слюдянский район	10 (из 16)	Соблюдение порядка организации и проведения ВПР	10	Представители МОУО, работники других ОО	Нет
33	Тайшетский район	22 (из 35)	Соблюдение порядка организации и проведения ВПР	81	Член родительского комитета	Нет
34	Тулунский район	12 (из 31)	Школы, функционирующие в социально-неблагоприятных условиях	9	Представители МОУО	Не зафиксировано время начала и окончания ВПР, использование в аудитории средствами связи
35	Усольский район	18 (из 19)	Соблюдение порядка организации и проведения ВПР	13	Работники других ОО	Нет



<b>№</b>	<b>МОУО</b>	<b>Кол-во ОО, в которые были направлены общественные наблюдатели</b>	<b>Основные причины, по которым были направлены общественные наблюдатели в ОО</b>	<b>Кол-во привлечённых общественных наблюдателей (чел.)</b>	<b>Категория общественного наблюдателя</b>	<b>Выявленные нарушения</b>
36	Усть-Илимский район	10 (из 10)	Соблюдение порядка организации и проведения ВПР	16	Член родительского комитета	Нет
37	Усть-Кутский район	17 (из 18)	Соблюдение порядка организации и проведения ВПР	16	Член родительского комитета, представители МОУО	Нет
38	Усть-Удинский район	1 (из 15)	ОО, в которых выявлен 1-й признак необъективности	1	Представители МОУО	Нет
39	Черемховский район	22 (из 22)	ОО, в которых выявлен 1-й признак необъективности	92	Член родительского комитета, пенсионеры	Не зафиксировано время начала и окончания ВПР
40	Чунский район	18 (из 24)	Соблюдение порядка организации и проведения ВПР	27	Член родительского комитета, работники других ОО	Не зафиксировано время начала и окончания ВПР
41	Шелеховский район	16 (из 16)	Соблюдение порядка организации и проведения ВПР	101	Член родительского комитета, представители МОУО	Нет
42	Эхирит-Булагатский район	3 (из 27)	Признаки необъективности в 2018 г. (список Рособнадзора)	3	Представители МОУО	Нет

**Обеспечение муниципальной перепроверки работ участников ВПР  
(доля необъективно проверенных работ)**

№	МО / доля ОО в которых была проведена перепроверка	Наименование ОО	4 класс			5 класс			6 класс					7 класс					11 класс											
			Русский язык	Математика	Окружающий мир	Русский язык	Математика	Биология	История	Русский язык	Математика	Биология	История	Обществознание	География	Русский язык	Математика	Биология	История	Обществознание	География	Физика	Иностранный язык	Биология	Физика	Химия	История	География	Иностранный язык	
1	Ангарский ГО, 62%	МБОУ "СОШ №3"				40																								
2		МБОУ "СОШ № 4"				0																								
3		МБОУ "СОШ № 5"							33																					
4		МБОУ "СОШ № 7"									33	47																		
5		МБОУ "СОШ № 10"											33																	
6		МБОУ "СОШ № 12"		7						0																				
7		МБОУ "СОШ № 15"			20																									
8		МБОУ "СОШ № 16"						21																						
9		МБОУ "СОШ № 17"			0		23																							
10		МБОУ "СОШ № 19"								41																				
11		МБОУ "ООШ № 21"								89																				

№	МО / доля ОО в которых была проведена перепроверка	Наименование ОО	4 класс			5 класс			6 класс					7 класс					11 класс											
			Русский язык	Математика	Окружающий мир	Русский язык	Математика	Биология	История	Русский язык	Математика	Биология	История	Обществознание	География	Русский язык	Математика	Биология	История	Обществознание	География	Физика	Иностранный язык	Биология	Физика	Химия	История	География	Иностранный язык	
12		МБОУ "ООШ № 22"	33			88																								
13		МБОУ "СОШ № 24"		0																										
14		МБОУ "СОШ № 25"							37																					
15		МБОУ "СОШ № 29"																												
16		МБОУ "СОШ № 30"	29																											
17		МБОУ "СОШ № 32"								23																				
18		МБОУ "СОШ № 36"												37																
19		МБОУ "СОШ № 37"																												
20		МБОУ "СОШ № 39"											48																	
21		МБОУ "СОШ № 40"					24																							
22		МАОУ "Гимназия № 8"						22																						

№	МО / доля ОО в которых была проведена перепроверка	Наименование ОО	4 класс			5 класс			6 класс					7 класс					11 класс														
			Русский язык	Математика	Окружающий мир	Русский язык	Математика	Биология	История	Русский язык	Математика	Биология	История	Обществознание	География	Русский язык	Математика	Биология	История	Обществознание	География	Физика	Иностранный язык	Биология	Физика	Химия	История	География	Иностранный язык				
23		МАОУ "Ангарский лицей № 2"								20																							
24	г. Братск, 43%	МБОУ "СОШ № 1"		10																													
25		МБОУ "СОШ № 3"	13																														
26		МБОУ "СОШ № 4"			15																												
27		МБОУ "СОШ № 5"							23																								
28		МБОУ "СОШ № 6"					26																		20								
29		МБОУ "СОШ № 8"											13																				
30		МБОУ "СОШ № 13"									13														18								
31		МБОУ "СОШ № 15"									16																						
32		МБОУ "СОШ № 16"								23																							
33		МБОУ "СОШ № 19"											19																				
34		МБОУ "СОШ № 26"										15	27																				
35		МБОУ "СОШ № 29"			6																												

№	МО / доля ОО в которых была проведена перепроверка	Наименование ОО	4 класс			5 класс				6 класс					7 класс						11 класс											
			Русский язык	Математика	Окружающий мир	Русский язык	Математика	Биология	История	Русский язык	Математика	Биология	История	Обществознание	География	Русский язык	Математика	Биология	История	Обществознание	География	Физика	Иностранный язык	Биология	Физика	Химия	История	География	Иностранный язык			
36		МБОУ "СОШ № 34"				17																										
37		МБОУ "СОШ № 37"																										0				
38		МБОУ "СОШ № 40"												15																		
39		МБОУ "СОШ № 43"											19																			
40		МБОУ "ОСОШ № 2"																						11								
41	г. Усть-Илимск, 43%	МАОУ "СОШ № 5"	80	9	40																											
42		МАОУ "СОШ № 7"		41		6																										
43		МАОУ "СОШ № 9"	58	27	20				11	8	25	6	4																			
44		МАОУ "СОШ № 11"						0																								
45		МАОУ "СОШ № 13"	95	34		15	13	50	5																							
46		МАОУ "Городская гимназия № 1"				25	10	21																								

№	МО / доля ОО в которых была проведена перепроверка	Наименование ОО	4 класс			5 класс			6 класс					7 класс					11 класс																			
			Русский язык	Математика	Окружающий мир	Русский язык	Математика	Биология	История	Русский язык	Математика	Биология	История	Обществознание	География	Русский язык	Математика	Биология	История	Обществознание	География	Физика	Инострантный язык	Биология	Физика	Химия	История	География	Инострантный язык									
47	г. Иркутск, 42%	МБОУ СОШ №14	1																																			
48		МБОУ СОШ №23	1																																			
49		МБОУ СОШ №64	2																																			
50		МАОУ ЦО №47	1																																			
51		МБОУ СОШ №1	5	5																																		
52		МБОУ СОШ №2	2	2																																		
53		МБОУ СОШ №4	1	1																																		
54		МБОУ СОШ №11	2	2																																		
55		МБОУ СОШ №35				2																																
56		МАОУ СОШ №69				0																																
57		МБОУ СОШ №46					2																															
58		МБОУ Гимназия №3					1																															
59		МБОУ Гимназия №25					1																															
60		МБОУ Гимназия №44					2																															
61		МАОУ Лицей ИГУ							7				7																									
62		МБОУ Лицей №1							8																													

№	МО / доля ОО в которых была проведена перепроверка	Наименование ОО	4 класс			5 класс			6 класс					7 класс					11 класс									
			Русский язык	Математика	Окружающий мир	Русский язык	Математика	Биология	История	Русский язык	Математика	Биология	История	Обществознание	География	Русский язык	Математика	Биология	История	Обществознание	География	Физика	Иностранный язык	Биология	Физика	Химия	История	География
63		МБОУ Лицей №3							2																			
64		МБОУ л-инт №1							4																			
65		МБОУ СОШ №30								3																		
66		МБОУ СОШ №40								1																		
67		МБОУ СОШ №10								1																		
68		МБОУ ООШ №8								0																		
69		МБОУ ООШ №68								2																		
70		МБОУ СОШ №12											3															
71		МБОУ СОШ №38											53															
72		МБОУ СОШ №53											13															
73		МБОУ СОШ №18											7															
74		МБОУ СОШ №21										5																
75		МБОУ СОШ №42										10																
76		МБОУ СОШ №49										4																
77		МБОУ СОШ №16											11															
78	г. Бодайбо и район, 44%	МКОУ "ООШ №4 г. Бодайбо"		33			17	42																				

№	МО / доля ОО в которых была проведена перепроверка	Наименование ОО	4 класс			5 класс			6 класс					7 класс					11 класс																								
			Русский язык	Математика	Окружающий мир	Русский язык	Математика	Биология	История	Русский язык	Математика	Биология	История	Обществознание	География	Русский язык	Математика	Биология	История	Обществознание	География	Физика	Иностранный язык	Биология	Физика	Химия	История	География	Иностранный язык														
79		МКОУ Балахнинская СОШ	22	0		0	10																																				
80		МКОУ Артемовская СОШ		17		25	0						25																														
81		МКОУ Перевозовская СОШ	0	0		0	20																																				
82	г. Зима, 78%	МБОУ НЦДС № 11	5	14																																							
83		МБОУ "СОШ № 5"	10			0			26		0					21																											
84		МБОУ "СОШ № 7"	4				0		17	4																																	
85		МБОУ "СОШ № 8"			0		0						3		7																												
86		МБОУ "СОШ № 9"		0																																							
87		МБОУ "СОШ № 10"	17			0																																					
88		МБОУ "СОШ № 26"			0			0						0																													
89	г. Саянск, 86%	МОУ "Гимназия им. В.А. Надькина"	10			0	0																																				
90		МОУ "СОШ №2"		0																																							



№	МО / доля ОО в которых была проведена перепроверка	Наименование ОО	4 класс			5 класс			6 класс					7 класс					11 класс																											
			Русский язык	Математика	Окружающий мир	Русский язык	Математика	Биология	История	Русский язык	Математика	Биология	История	Обществознание	География	Русский язык	Математика	Биология	История	Обществознание	География	Физика	Иностранный язык	Биология	Физика	Химия	История	География	Иностранный язык																	
91		МОУ "СОШ №3"			10																																									
92		МОУ "СОШ №4 им. Д.М. Перова"										0																																		
93		МОУ "СОШ №5"					10	0					60																																	
94		МОУ "СОШ №7"				0																																								
95	г. Свирск, 20%	МОУ "МСОШ г. Свирска"				69																																								
г. Тулун, 0%		<b>нет</b>																																												
г. Усолье-Сибирское, 0%		<b>нет</b>																																												
г. Черемхово, 0%		<b>нет</b>																																												
96	Аларский район, 11%	МБОУ Аларская СОШ	0	0																																										
97		МБОУ Нельхайская СОШ	0	0																																										
Балаганский район, 0%		<b>нет</b>																																												
Баяндаевский район, 0%		<b>нет</b>																																												
98	Боханский район, 63%	МБОУ "Дундайская СОШ"		0				7																																						

№	МО / доля ОО в которых была проведена перепроверка	Наименование ОО	4 класс			5 класс			6 класс					7 класс					11 класс										
			Русский язык	Математика	Окружающий мир	Русский язык	Математика	Биология	История	Русский язык	Математика	Биология	История	Обществознание	География	Русский язык	Математика	Биология	История	Обществознание	География	Физика	Иностранный язык	Биология	Физика	Химия	История	География	Иностранный язык
99		МБОУ "Верхне-Идинская СОШ"	7								4																		
100		МБОУ Середкинская СОШ			0			0																					
101		МБОУ "Казачинская СОШ"		0		17																							
102		МБОУ "Хохорская СОШ"	0																										
103		МБОУ "Шунтинская НШ-Д/С"			0																								
104		МБОУ "Хохорская СОШ"				31																							
105		МБОУ "Боханская СОШ №1"					19																						
106		МБОУ Боханская СОШ №2							32																				
107		МБОУ "Ново-Идинская СОШ"											15																
108		МБОУ Олонская СОШ										0																	

№	МО / доля ОО в которых была проведена перепроверка	Наименование ОО	4 класс			5 класс			6 класс					7 класс					11 класс											
			Русский язык	Математика	Окружающий мир	Русский язык	Математика	Биология	История	Русский язык	Математика	Биология	История	Обществознание	География	Русский язык	Математика	Биология	История	Обществознание	География	Физика	Иностранный язык	Биология	Физика	Химия	История	География	Иностранный язык	
109		МБОУ" Каменская СОШ"						50																						
110	Братский район, 32%	МКОУ "Александровская СОШ"						0	14																					
111		МКОУ "Вихоревская СОШ №2"				50			0																					
112		МКОУ "Вихоревская СОШ №10"							22	0																				
113		МКОУ "Добчурская СОШ"													38	0		0	0											
114		МКОУ "Илирская СОШ №1"							40	83																				
115		МКОУ "Илирская СОШ №2"				50				0																				
116		МКОУ "Калтукская СОШ"							0	0																				
117		МКОУ "Карахунская СОШ"							40							0			0											

№	МО / доля ОО в которых была проведена перепроверка	Наименование ОО	4 класс			5 класс			6 класс					7 класс					11 класс											
			Русский язык	Математика	Окружающий мир	Русский язык	Математика	Биология	История	Русский язык	Математика	Биология	История	Обществознание	География	Русский язык	Математика	Биология	История	Обществознание	География	Физика	Иностранный язык	Биология	Физика	Химия	История	География	Иностранный язык	
118		МКОУ "Кежемская СОШ"				50			67																					
119		МКОУ "Ключи-Булакская СОШ"				0																								
120		МКОУ "Кузнецовская СОШ"				0																								
121		МКОУ "Тангуйская СОШ"							0	0																				
122		МКОУ "Кобинская ООШ"				0	0		25	0																				
123	Жигаловский район, 75%	Жигаловская СОШ №1		1		3					57																			
124		МКОУ СОШ №2 п. Жигалово			24	0																								
125		Тутурсккая школа	17												0															
126		Воробьевская начальная школа	0	25																										
127		Усть - Илгинская школа	0						0																					
128		Петровская школа	0							0																				

№	МО / доля ОО в которых была проведена перепроверка	Наименование ОО	4 класс			5 класс				6 класс					7 класс						11 класс								
			Русский язык	Математика	Окружающий мир	Русский язык	Математика	Биология	История	Русский язык	Математика	Биология	История	Обществознание	География	Русский язык	Математика	Биология	История	Обществознание	География	Физика	Иностранный язык	Биология	Физика	Химия	История	География	Иностранный язык
129		МКОУ Рудовская СОШ				14							40		44	13													
130		Знаменская средняя школа				0							36																
131		Чиканская средняя школа								13					0	10	0												
132	Заларинский район, 14%	МБОУ Заларинская ООШ	25	0	0	6	6	0	0																				
133		МБОУ Сортовская ООШ	0	0	0	0	0	0	10	0																			
134		МБОУ Холмогйская СОШ	0	0	0	0	0	0	36																				
Зиминский район, 0%		<b>нет</b>																											
135	Иркутский район, 10%	МОУ ИРМО "Никольская СОШ"				30	20	30		60	60	40		90															
136		МОУ ИРМО "Ширяевская СОШ"				50	10	20		10	10	70		55															

№	МО / доля ОО в которых была проведена перепроверка	Наименование ОО	4 класс			5 класс				6 класс					7 класс						11 класс									
			Русский язык	Математика	Окружающий мир	Русский язык	Математика	Биология	История	Русский язык	Математика	Биология	История	Обществознание	География	Русский язык	Математика	Биология	История	Обществознание	География	Физика	Иностранный язык	Биология	Физика	Химия	История	География	Иностранный язык	
137		МОУ ИРМО "Гороховская СОШ"				100	40	100		100	0	100		60																
138		МОУ ИРМО "Максимовская СОШ"				90	20	90		60	30	100		75																
139	Казачинско-Ленский район, 100%	МОУ Ключевская СОШ								0				0	0						0									
140		МОУ Магистральнинская СОШ №2					0		71					33	0															
141		МБОУ Магистральнинская СОШ №22									0					0														
142		МОУ Ульканская СОШ №2													0										0					
143		МОУ Казачинская СОШ				0			0	0				0																
144		МОУ Окунайская СОШ							0												0									
145		МКОУ Небельская ООШ								0	0											0								

№	МО / доля ОО в которых была проведена перепроверка	Наименование ОО	4 класс			5 класс			6 класс					7 класс					11 класс												
			Русский язык	Математика	Окружающий мир	Русский язык	Математика	Биология	История	Русский язык	Математика	Биология	История	Обществознание	География	Русский язык	Математика	Биология	История	Обществознание	География	Физика	Иностранный язык	Биология	Физика	Химия	История	География	Иностранный язык		
146		МОУ Карамская ООШ						0						0					0	0	0										
147		МКОУ Ульканская ООШ №1				0			0																						
148		МКОУ СОШ с. Ербогачен				0	17							33																	
149		МКОУ СОШ с. Преображенка		0		0							33																		
150	Катанский район, 71%	МКОУ СОШ с. Непа		0								0																			
151		МКОУ СОШ с. Бур		0	0	0	0																								
152		МКОУ СОШ с. Подволошино		0																											
153		МКОУ Белоусовская ООШ					0																								
154	Качугский район, 36%	МКОУ Качугская СОШ № 2					11																								
155		МКОУ Ангинская СОШ												0																	

№	МО / доля ОО в которых была проведена перепроверка	Наименование ОО	4 класс			5 класс				6 класс					7 класс					11 класс										
			Русский язык	Математика	Окружающий мир	Русский язык	Математика	Биология	История	Русский язык	Математика	Биология	История	Обществознание	География	Русский язык	Математика	Биология	История	Обществознание	География	Физика	Иностранный язык	Биология	Физика	Химия	История	География	Иностранный язык	
156		МКОУ Харбатовская СОШ												22																
157		МКОУ Манзурская СОШ			14																									
158	Киренский район, 13%	МКОУ "НОШ с. Кривошапкино"	14	0																										
159		МКОУ "СОШ п. Юбилейный"	29	0		13	0																							
160	Куйтунский район, 88%	МБОУ ЦО "Альянс" п. Харик	5			0	55																							
161		МКОУ ЦО "Возрождение"	5			0					0																			
162		МКОУ Чеботарихинская СОШ	8				27		0	0				0	0			0	0							0				
163		МКОУ Харикская СОШ №2	0			0																			14	0				
164		МКОУ СОШ №2 р.п. Куйтун	0						0	0																				
165		МКОУ Карымская СОШ		0		0																								



№	МО / доля ОО в которых была проведена перепроверка	Наименование ОО	4 класс			5 класс			6 класс					7 класс					11 класс									
			Русский язык	Математика	Окружающий мир	Русский язык	Математика	Биология	История	Русский язык	Математика	Биология	История	Обществознание	География	Русский язык	Математика	Биология	История	Обществознание	География	Физика	Иностранный язык	Биология	Физика	Химия	История	География
166		МКОУ Уянская СОШ		0		0	0												0					0	0			
167		МКОУ СОШ №1 р.п.Куйтун		0																					0			
168		МКОУ Алкинская ООШ			0	0					0								0									
169		МУКОУ Барлукская СОШ			0	0																						
170		МКОУ Кундуйская СОШ			0					0	0		0	7														
171		МКОУ Лермонтовская СОШ				0	0			18	15																	
172		МКОУ Ленинская СОШ								20			0	0		0	0	0						0	0	0		
173		МКОУ Усть - Кадинская СОШ				0				0			40			0		0	14									
174		МКОУ Андрушинская ООШ				0									10													
175		МКОУ Тельбинская ООШ														0												

№	МО / доля ОО в которых была проведена перепроверка	Наименование ОО	4 класс			5 класс			6 класс					7 класс					11 класс												
			Русский язык	Математика	Окружающий мир	Русский язык	Математика	Биология	История	Русский язык	Математика	Биология	История	Обществознание	География	Русский язык	Математика	Биология	История	Обществознание	География	Физика	Иностранный язык	Биология	Физика	Химия	История	География	Иностранный язык		
176		МКОУ Тулинская СОШ						0			0	15																			
177		МКОУ Панагинская ООШ							33				0																		
178		МКОУ Мингатуйская ООШ							0				0		0																
179		МКОУ Амурская ООШ										50	0		0			0													
180		МБОУ ЦО "Каразей"													0																
181		Мамско-Чуйский район, 25%	МКОУ "Мамская СОШ"					0		0						0															
182	Нижеилимский район, 17%	МОУ "Семигорская СОШ"		50																											
183		МОУ "Хребтовская СОШ"					13																								
184		МОУ "Железногорская СОШ №1"										0																			

№	МО / доля ОО в которых была проведена перепроверка	Наименование ОО	4 класс			5 класс			6 класс					7 класс					11 класс																																	
			Русский язык	Математика	Окружающий мир	Русский язык	Математика	Биология	История	Русский язык	Математика	Биология	История	Обществознание	География	Русский язык	Математика	Биология	История	Обществознание	География	Физика	Иностранный язык	Биология	Физика	Химия	История	География	Иностранный язык																							
185		МОУ "Новоигирменская СОШ № 2"							0																																											
186		МКОУ Шебертинская СОШ	13																																																	
187		МКОУ Каменская ООШ			0																																															
188		МКОУ Худоеланская СОШ			0																																															
189	Нижеудинский район, 20%	МКОУ Атагайская СОШ		17																																																
190		МКОУ Уковская СОШ		0										0																																						
191		МКОУ Костинская СОШ				17																																														
192		МКОУ СОШ №3 г. Алзатай								14																																										
193		МКОУ Худоеланская ООШ													0																																					

№	МО / доля ОО в которых была проведена перепроверка	Наименование ОО	4 класс			5 класс				6 класс					7 класс					11 класс										
			Русский язык	Математика	Окружающий мир	Русский язык	Математика	Биология	История	Русский язык	Математика	Биология	История	Обществознание	География	Русский язык	Математика	Биология	История	Обществознание	География	Физика	Иностранный язык	Биология	Физика	Химия	История	География	Иностранный язык	
194	Нукутский район, 40%	МБОУ Верхне-Куйтинская ООШ							0	20	0																			
195		МБОУ Закулейская СОШ	39				0																							
196		МБОУ Зунгарская ООШ			0				0																					
197		МБОУ Новонукутская СОШ								52																				
198		МБОУ Нукутская СОШ														15														
199		МКОУ Большебаяновская ООШ								67																				
200	Ольхонский район, 67%	МБОУ "Еланцынская СОШ"	0	0	0																									
201		МБОУ "Чернорудская СОШ"	0	0																									0	
202		МБОУ "Хужирская СОШ"	0	0	0	0	0	0	0	0	0	0	0	0							0			0						

№	МО / доля ОО в которых была проведена перепроверка	Наименование ОО	4 класс			5 класс				6 класс					7 класс					11 класс										
			Русский язык	Математика	Окружающий мир	Русский язык	Математика	Биология	История	Русский язык	Математика	Биология	История	Обществознание	География	Русский язык	Математика	Биология	История	Обществознание	География	Физика	Иностранный язык	Биология	Физика	Химия	История	География	Иностранный язык	
203		МБОУ "Куретская СОШ"	0	0	0	0	0	0	0	0	0	0	0	0						0				0						
204	Осинский район, 6%	МБОУ "Мольтинская ООШ"					50																							
205	Слюдянский район, 6%	МБОУ СОШ №4 г. Слюдянки	18	6	6	18	6	19	19	12	0	0	21	0	6				11			0				0			0	
Тайшетский район, 0%		<b>нет</b>																												
206	Тулунский район, 23%	МОУ "Будаговская СОШ"									29			20																
207		МОУ "Булюшкинская СОШ"		9			0				62	31																		
208		МОУ "Гуранская СОШ"											11																	
209		МОУ "Едогонская СОШ"									75	25																		
210		МОУ "Шерагульская СОШ"							35					42																
211		МОУ "Нижне-Бурбукская СОШ"			66										20															

№	МО / доля ОО в которых была проведена перепроверка	Наименование ОО	4 класс			5 класс				6 класс					7 класс						11 класс										
			Русский язык	Математика	Окружающий мир	Русский язык	Математика	Биология	История	Русский язык	Математика	Биология	История	Обществознание	География	Русский язык	Математика	Биология	История	Обществознание	География	Физика	Иностранный язык	Биология	Физика	Химия	История	География	Иностранный язык		
212		МОУ "Сибиряковская СОШ"												20																	
213	Усольский район, 11%	МБОУ "Белореченский лицей"	25	32	12																										
214		МБОУ "Холмушинская ООШ"	33	33	0	50	0	50	0	0	0	0	67	67	0																
215	Усть-Илимский район, 20%	МОУ "Тубинская СОШ"				14																									
216		МКОУ "Ершовская СОШ"					0																								
217	Усть-Кутский район, 72%	МОУ СОШ №2 УКМО	0																												
218		МОУ СОШ №3 УКМО																	0												
219		МОУ СОШ №4 УКМО																									0				
220		МОУ СОШ №5 УКМО										0																			
221		МКОУ СОШ №6 УКМО																									0				

№	МО / доля ОО в которых была проведена перепроверка	Наименование ОО	4 класс			5 класс			6 класс					7 класс						11 класс									
			Русский язык	Математика	Окружающий мир	Русский язык	Математика	Биология	История	Русский язык	Математика	Биология	История	Обществознание	География	Русский язык	Математика	Биология	История	Обществознание	География	Физика	Иностранный язык	Биология	Физика	Химия	История	География	Иностранный язык
222		МОУ СОШ №8 УКМО											0																
223		МОУ СОШ №9 УКМО													0														
224		МОУ СОШ №10 УКМО								0																			
225		МОУ Лицей								0																	0		
226		МОУ СОШ п. Янталь УКМО					3																						
227		МОУ СОШ п. Ручей УКМО						0																					
228		МОУ СОШ п. Подымахино	0																										
229		МОУ СОШ п. Верхнемарково											0																
Усть-Удинский район, 0%		<b>нет</b>																											
230	Черемховский район, 23%	МКОУ СОШ д. Балухарь	16	0		14	29		43				0																
231		МКОУ СОШ с. Бельск	0			15	0																						
232		МКОУ СОШ		0			0																						

№	МО / доля ОО в которых была проведена перепроверка	Наименование ОО	4 класс			5 класс			6 класс					7 класс					11 класс										
			Русский язык	Математика	Окружающий мир	Русский язык	Математика	Биология	История	Русский язык	Математика	Биология	История	Обществознание	География	Русский язык	Математика	Биология	История	Обществознание	География	Физика	Иностранный язык	Биология	Физика	Химия	История	География	Иностранный язык
		с. Верхний Булай																											
233		МКОУ СОШ п. Новостройка		0	0		11																						
234		МКОУ СОШ с. Тальники	0	0		0	0																						
235	Чунский район, 25%	МОБУ ООШ №15				0			0	0																			
236		МОБУ ООШ №14										25																	
237		МОБУ СОШ №2				25																							
238		МОБУ СОШ №5					0																						
239		МОБУ СОШ №6				0				0	0																		
240		МОБУ ООШ №8		10	0																								
241	Шелеховский район, 63%	МБОУ ШР "СОШ №4"				0	0			0	0					0	0												
242		МКОУ ШР "СОШ №7"	0	0		0	0			0	0					0	0												
243		МКОУ ШР "Большелугская СОШ №8"	0	0		0	0			0	0					0	0												
244		МКОУ ШР "СОШ №9"	0	0		0	0			0	0					0	0												



№	МО / доля ОО в которых была проведена перепроверка	Наименование ОО	4 класс			5 класс				6 класс					7 класс						11 класс								
			Русский язык	Математика	Окружающий мир	Русский язык	Математика	Биология	История	Русский язык	Математика	Биология	История	Обществознание	География	Русский язык	Математика	Биология	История	Обществознание	География	Физика	Иностранный язык	Биология	Физика	Химия	История	География	Иностранный язык
245		МКОУ ШР "ООШ №11"				0	0								0	0													
246		МКОУ ШР "СОШ №12"	0	0		0	0								0	0													
247		МКОУ ШР "СОШ №124"	0	0		0	0								0	0													
248		МБОУ ШР "СОШ №2"				0	0								0	0													
249		МКОУ ШР "СОШ №1"	0	0		0	0								0	0													
250		МКОУ ШР "СОШ №5"	0	0		0	0								0	0													
251	Эхирит-Булагатский район, 11%	МОУ Кулункунская СОШ	0	0	0																								
252		МОУ Бозойская СОШ	0	0		13	0								0	0													
253		МОУ Ахинская НОШ				0																							
<b>Среднее значение по области</b>			12	8	7	13	9	18	20	17	9	23	17	20	15	7	0	0	2	2	0	0	-	0	6	0	0	0	0