



МИНИСТЕРСТВО ОБРАЗОВАНИЯ ИРКУТСКОЙ ОБЛАСТИ
ГОСУДАРСТВЕННОЕ АВТОНОМНОЕ УЧРЕЖДЕНИЕ ИРКУТСКОЙ ОБЛАСТИ
«ЦЕНТР ОЦЕНКИ ПРОФЕССИОНАЛЬНОГО МАСТЕРСТВА, КВАЛИФИКАЦИЙ
ПЕДАГОГОВ И МОНИТОРИНГА КАЧЕСТВА ОБРАЗОВАНИЯ»

**О ПРОВЕДЕНИИ ИДЕНТИФИКАЦИИ, МОНИТОРИНГОВ РЕСУРСНЫХ
ДЕФИЦИТОВ И ДИНАМИКИ ОБРАЗОВАТЕЛЬНЫХ РЕЗУЛЬТАТОВ ШКОЛ
С НИЗКИМИ РЕЗУЛЬТАТАМИ ОБУЧЕНИЯ И ШКОЛ,
ФУНКЦИОНИРУЮЩИХ В НЕБЛАГОПРИЯТНЫХ СОЦИАЛЬНЫХ УСЛОВИЯХ,
В ИРКУТСКОЙ ОБЛАСТИ**

Аналитический отчет



Иркутск, 2023

МИНИСТЕРСТВО ОБРАЗОВАНИЯ ИРКУТСКОЙ ОБЛАСТИ
ГОСУДАРСТВЕННОЕ АВТОНОМНОЕ УЧРЕЖДЕНИЕ ИРКУТСКОЙ ОБЛАСТИ
«ЦЕНТР ОЦЕНКИ ПРОФЕССИОНАЛЬНОГО МАСТЕРСТВА, КВАЛИФИКАЦИЙ
ПЕДАГОГОВ И МОНИТОРИНГА КАЧЕСТВА ОБРАЗОВАНИЯ»

**О ПРОВЕДЕНИИ ИДЕНТИФИКАЦИИ, МОНИТОРИНГОВ РЕСУРСНЫХ ДЕФИЦИТОВ И
ДИНАМИКИ ОБРАЗОВАТЕЛЬНЫХ РЕЗУЛЬТАТОВ ШКОЛ
С НИЗКИМИ РЕЗУЛЬТАТАМИ ОБУЧЕНИЯ И ШКОЛ,
ФУНКЦИОНИРУЮЩИХ В НЕБЛАГОПРИЯТНЫХ СОЦИАЛЬНЫХ УСЛОВИЯХ,
В ИРКУТСКОЙ ОБЛАСТИ**

Иркутск, 2023 г.

О проведении идентификации, мониторингов ресурсных дефицитов и динамики образовательных результатов школ с низкими результатами обучения и школ, функционирующих в неблагоприятных социальных условиях, в Иркутской области. Аналитический отчет – Иркутск: Государственное автономное учреждение Иркутской области «Центр оценки профессионального мастерства, квалификаций педагогов и мониторинга качества образования», сектор оценки качества подготовки обучающихся, 2023. – 65 с.

Составители: Вершинина Н.В., к.и.н. Лесная Т.К.

Редакция: Абрамова Т.А., Гершпигель С.В.

В данном отчете представлены информационно-аналитические материалы по итогам идентификации, мониторингов ресурсных дефицитов и динамики образовательных результатов школ с НРО/НСУ.

Аналитический отчет предназначен для руководителей и специалистов органов управления образованием, руководителей и педагогических работников общеобразовательных организаций, специалистов, занимающихся вопросами оценки качества образования.

Оглавление

Выявление ШНРО	3
Региональный проект методической помощи ШНРО	4
Мониторинг ресурсных дефицитов ШНРО	8
Мониторинг динамики образовательных результатов ШНРО	13
Выявление ШНСУ	20
Мониторинг ресурсных дефицитов ШНСУ	21
Мониторинг динамики образовательных результатов ШНСУ	25
Выводы, анализ эффективности принимаемых мер	29
Адресные рекомендации	31
Приложение 1	33
Приложение 2	35
Приложение 3	41
Приложение 4	48
Приложение 5	50
Приложение 6	59

Одним из важнейших направлений региональных управленческих практик является работа со школами с низкими результатами обучения и школами, функционирующими в неблагоприятных социальных условиях (ШНРО/ШНСУ). В связи с этим одна из главных задач – выявление образовательных организаций (ОО) с наибольшими ресурсными и компетентностными дефицитами с целью оказания своевременной методической и ресурсной поддержки с уровня муниципального образования (МО), региона.

Выявление ШНРО

По итогам внешних оценочных процедур 2022 года в соответствии с «Методикой выявления общеобразовательных организаций с низкими результатами обучения и школ, функционирующих в неблагоприятных условиях» (далее – методика), утвержденной распоряжением министерства образования Иркутской области от 30 января 2023 года № 55-79-мр, определено 148 ШНРО (Приложение 1) из 37 МО для организации методической, ресурсной (материально-технической и кадровой) поддержки в 2023-2024 учебном году, направленной на преодоление факторов, негативно сказывающихся на образовательных результатах школьников.

Согласно методике источниками информации выявления ШНРО являются:

- федеральная информационная система оценки качества образования (ФИС ОКО);
- федеральная информационная системы обеспечения проведения государственной итоговой аттестации обучающихся (ФИС ГИА);
- статистическая отчетность ОО по формам федерального статистического наблюдения № ОО-1 «Сведения об организации, осуществляющей образовательную деятельность по образовательным программам начального общего, основного общего, среднего общего образования»;
- статистические данные автоматизированной информационной «Мониторинг общего и дополнительного образования» системы «Сведения об образовательной организации (контингент)» (далее – АИС МОДО).

Для формирования выборки использовалась генеральная совокупность ОО, реализующих программы начального, основного и среднего общего образования на территории Иркутской области.

Выявление ШНРО проходило в два этапа посредством использования данных федеральных оценочных процедур, реализуемых на разных уровнях образования для анализа качества освоения ОО программ общего образования: Всероссийских проверочных работ (ВПР), Основного государственного экзамена (ОГЭ), Единого государственного экзамена (ЕГЭ).

На первом этапе осуществлялось определение оценочной процедуры как процедуры с низкими образовательными результатами по каждой ОО в разрезе конкретного предмета и параллели. Доля обучающихся, получивших отметку «2», более 30% являлась основанием для маркировки процедуры как оценочной процедуры с низкими образовательными результатами. Идентификация проводилась по результатам следующих процедур:

- ВПР по математике (5-й класс);
- ВПР по математике (6-й класс);
- ВПР по русскому языку (5-й класс);
- ВПР по русскому языку (6-й класс);
- ОГЭ по математике;
- ОГЭ по русскому языку;

- ЕГЭ по математике (базовой и/или профильной);
- ЕГЭ по русскому языку.

При анализе данных ОГЭ и ЕГЭ учитывались показатели участников, полученные по результатам первой сдачи. При маркировке оценочной процедуры как процедуры с низкими результатами за ЕГЭ по математике базового или профильного уровня учитывался более низкий показатель.

На втором этапе проводилась маркировка ОО как школ с низкими результатами обучения (НРО).

В перечень ШНРО включены ОО, в которых:

- не менее чем в 50% оценочных процедур в предыдущем учебном году были зафиксированы низкие результаты;
- выявлены два и более маркера только по результатам ГИА.

Региональный проект методической помощи ШНРО

Необходимость выстраивания системной работы с ШНРО/ШНСУ появилась в рамках реализации Федеральной целевой программы развития образования (ФЦПРО). В 2020 году в рамках национального проекта «Образование» Министерством просвещения Российской Федерации и Рособнадзором был дан старт проекту «500+», который создан в целях повышения качества образования, оказания адресной методической и консультационной помощи ШНРО/ШНСУ. Министерство просвещения Российской Федерации ежегодно определяет список школ, показывающих низкие результаты по итогам первичного анализа внешних оценочных процедур по русскому языку и математике. В апробации проекта приняли участие 12 ОО из 9 МО региона (г. Братска, Киренского, Нижнеилимского, Нижнеудинского, Осинского, Тулунского, Усольского, Черемховского и Усть-Кутского районов).

В Иркутской области в рамках реализации плана-графика («дорожной карты») мероприятий «Повышение качества образования в школах с низкими результатами обучения и в школах, функционирующих в неблагоприятных условиях» (распоряжение министерства образования Иркутской области от 18 февраля 2020 года № 137-мр) утверждена региональная каскадная модель (распоряжение министерства образования Иркутской области от 15 апреля 2020 года № 316-мр), направленная на комплексное сопровождение ШНРО/ШНСУ и переход указанных школ в эффективный режим функционирования.

В 2021 году в федеральном проекте «500+» участвовала 41 ОО из 19 МО Иркутской области, в 2022 году 149 школ из 36 муниципалитетов вошли в список участников проекта. В 2022 году не участвовали в проекте школы 6 МО (Балаганский, Катангский, Мамско-Чуйский, Нукутский, Осинский и Чунский районы) региона, тем не менее по сравнению с 2021 годом в 13 МО выросло количество школ, участвующих в проекте «500+».

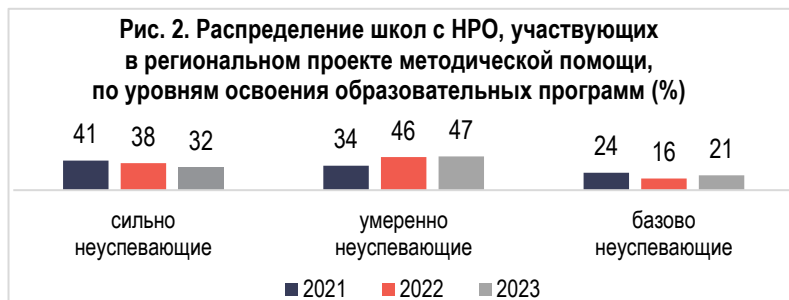
С целью организации методической поддержки ОО, имеющих низкие образовательные результаты обучающихся, на территории Иркутской области в 2023 году региональным министерством образования в соответствии с методикой утвержден перечень школ с НРО по результатам 2022 года (распоряжение от 14 марта 2023 года № 55-310-мр). В список не попали ОО 5 муниципалитетов: г. Саянска и г. Усть-Илимска, Катангского, Киренского и Эхирит-Булагатского районов.

Выросла доля участников программы помощи ШНРО в 16 МО. В Куйтунском, Нижнеудинском и Слюдянском районах увеличивалось количество ОО два года подряд. Школы Катангского района ни разу не были включены в программу, хотя ОО муниципалитета три года подряд входили в федеральный перечень ШНРО.



В зависимости от уровня освоения образовательных программ, школы распределены на три группы:

- «*сильно неуспевающие*» – ОО, в которых выявлено 5 и более маркеров;
- «*умеренно неуспевающие*» – ОО, в которых выявлено 4 маркера;
- «*базово неуспевающие*» – ОО, в которых выявлено 2-3 (только по результатам ГИА) или 3 (два из которых по результатам ГИА) маркера.



Основное внимание региональной программы поддержки в 2021 году было сконцентрировано на школах с самыми низкими результатами (41%), в 2022 году фокус был несколько смещен в пользу «умеренно неуспевающих» школ (46%), доля которых выросла более чем на 10%, в 2023 году также большинство школ с НРО определены как «умеренно неуспевающие».

В перечень регионального проекта методической помощи в 2023 году вошли повторно 14 ОО из списка 2021 года и 35 ОО из списка 2022 года. При этом в 43% школ из списка 2021 года уровень освоения образовательных программ не изменился: 4 ОО остались в группе «сильно неуспевающие», 2 ОО – в группе «базово неуспевающие». В 1 ОО результаты стали ниже, школа перешла из «умеренно неуспевающие» в «сильно

неуспевающие». Тем не менее в половине школ, повторно включенных в список, улучшились показатели: 6 ОО сменили статус с «сильно неуспевающие» на «умеренно неуспевающие» и 1 ОО перешла из группы «умеренно неуспевающие» в «базово неуспевающие».

Из 35 ОО, участвующих в региональной программе методической помощи и повторно включенных в проект в 2023 году, в половине (18 ОО) школ уровень освоения образовательных программ не изменился или даже стал ещё ниже. В 14 ОО статус сохранился прежним, причем 10 школ так и остались «сильно неуспевающими», 4 школы – «умеренно неуспевающими». В 3 ОО качество освоения образовательных программ снизилось с «базово неуспевающие» до «умеренно неуспевающие», и в 1 школе – с «умеренно неуспевающие» до «сильно неуспевающие». Тем не менее можно говорить и о положительных изменениях в половине школ, ставших участниками программы в 2022 году. В 9 ОО показатели сменились с «сильно неуспевающие» на «умеренно неуспевающие», в 4 ОО с «умеренно неуспевающие» на «базово неуспевающие». Результаты 4 школ позволяют говорить о значительном росте уровня подготовки обучающихся: статус ОО изменился с «сильно неуспевающие» на «базово неуспевающие».

Ниже в таблице в зависимости от динамики применена следующая заливка:

- зеленая (положительная динамика);
- красная (отрицательная динамика);
- желтая (отсутствие динамики).

**Динамика образовательных результатов ШНРО, повторно включенных в перечень
(на основе кластеризации по степени неосвоения образовательной программы по результатам предыдущего года)**

№ МО	№ ОО	МО	ОО	Уровень освоения ОП		
				Из перечня 2021 года	Из перечня 2022 года	В перечне 2023 года
1	1	Аларский район	МБОУ Маниловская СОШ	умеренно неуспевающие	1	сильно неуспевающие
	2		МБОУ Забитуйская СОШ	умеренно неуспевающие		базово неуспевающие
2	3	Ангарский ГО	МБОУ «СОШ № 12»		сильно неуспевающие	умеренно неуспевающие
	4		МБОУ «ООШ № 22»	сильно неуспевающие		умеренно неуспевающие
	5		МБОУ «СОШ № 25»		умеренно неуспевающие	базово неуспевающие
3	6	Баяндаевский район	МБОУ Гаханская СОШ		сильно неуспевающие	базово неуспевающие
4	7	Боханский район	МБОУ «Дундайская СОШ»		сильно неуспевающие	умеренно неуспевающие
	8		МБОУ Боханская СОШ № 2		базово неуспевающие	умеренно неуспевающие
5	9	Братский район	МКОУ «Вихоревская СОШ № 101»		базово неуспевающие	умеренно неуспевающие
	10		МКОУ «Калтукская СОШ»		умеренно неуспевающие	умеренно неуспевающие
	11		МКОУ «Кежемская СОШ»		сильно неуспевающие	сильно неуспевающие
6	12	г. Братск	МБОУ «СОШ № 8»		умеренно неуспевающие	базово неуспевающие
	13		МБОУ «СОШ № 5»	базово неуспевающие		базово неуспевающие
	14		МБОУ «О(С)ОШ № 2»		сильно неуспевающие	базово неуспевающие

¹ Пустые ячейки означают, что ОО отсутствовала в перечне в соответствующем году.

ГАУ ИО ЦОПКиМКО
Сектор оценки качества подготовки обучающихся

№ МО	№ ОО	МО	ОО	Уровень освоения ОП		
				Из перечня 2021 года	Из перечня 2022 года	В перечне 2023 года
7	15	г. Иркутск	МБОУ г. Иркутска ООШ № 8	сильно неуспевающие		умеренно неуспевающие
	16		МБОУ г. Иркутска СОШ № 18		умеренно неуспевающие	сильно неуспевающие
	17		МБОУ г. Иркутска ЦО № 10	базово неуспевающие		базово неуспевающие
8	18	г. Свирск	МОУ «СОШ № 2 г. Свирска»		сильно неуспевающие	сильно неуспевающие
9	19	г. Тулун	МБОУ «СОШ № 2»		сильно неуспевающие	сильно неуспевающие
10	20	г. Усолье-Сибирское	МБОУ СОШ № 3		умеренно неуспевающие	умеренно неуспевающие
11	21	Заларинский район	МБОУ Троицкая СОШ		сильно неуспевающие	умеренно неуспевающие
12	22	Иркутский район	МОУ ИРМО «Усть-Кудинская СОШ»		умеренно неуспевающие	базово неуспевающие
13	23	Куйтунский район	МКОУ «Лермонтовская СОШ»	сильно неуспевающие		умеренно неуспевающие
	24		МКОУ «СОШ № 1» р. п. Куйтун		сильно неуспевающие	умеренно неуспевающие
	25		МКОУ СОШ № 2 р. п. Куйтун		сильно неуспевающие	сильно неуспевающие
14	26	Нижнеилимский район	МОУ «Видимская СОШ»		базово неуспевающие	умеренно неуспевающие
	27		МОУ «Хребтовская СОШ»	сильно неуспевающие		умеренно неуспевающие
15	28	Нижнеудинский район	МКОУ «Замзорская СОШ»		сильно неуспевающие	умеренно неуспевающие
	29		МКОУ «Уковская СОШ»		сильно неуспевающие	сильно неуспевающие
16	30	Нукутский район	МБОУ Алтарикская СОШ	сильно неуспевающие		сильно неуспевающие
17	31	Ольхонский район	МБОУ «Куретская СОШ»		умеренно неуспевающие	умеренно неуспевающие
18	32	Слюдянский район	МБОУ «СОШ № 7»		сильно неуспевающие	умеренно неуспевающие
	33		МБОУ СОШ № 49	сильно неуспевающие		умеренно неуспевающие
19	34	Тайшетский район	МКОУ СОШ № 16 г. Бирюсинска		сильно неуспевающие	умеренно неуспевающие
	35		МКОУ СОШ № 14 г. Тайшет		сильно неуспевающие	сильно неуспевающие
20	36	Тулунский район	МОУ «Будаговская СОШ»	сильно неуспевающие		сильно неуспевающие
	37		МОУ «Шерагульская СОШ»	сильно неуспевающие		сильно неуспевающие
21	38	Усольский район	МБОУ «Тальянская СОШ № 17»		сильно неуспевающие	сильно неуспевающие
	39		МБОУ «Мишелевская СОШ № 19»		сильно неуспевающие	умеренно неуспевающие
	40		МБОУ «Новожилкинская СОШ»		сильно неуспевающие	умеренно неуспевающие
	41		МБОУ «Хайтинская ООШ»		сильно неуспевающие	базово неуспевающие
	42		МБОУ «Новомальтинская СОШ»		сильно неуспевающие	базово неуспевающие
22	43	Усть-Илимский район	МОУ «Тубинская СОШ»		сильно неуспевающие	сильно неуспевающие
	44		МОУ «Невонская СОШ № 1»		умеренно неуспевающие	базово неуспевающие
23	45	Усть-Кутский район	МОУ СОШ № 7 УКМО	сильно неуспевающие		сильно неуспевающие
24	46	Черемховский район	МКОУ СОШ № 1 п. Михайловка		умеренно неуспевающие	умеренно неуспевающие
	47		МКОУ СОШ № 3 п. Михайловка		сильно неуспевающие	сильно неуспевающие
25	48	Чунский район	МОБУ СОШ № 3 р. п. Октябрьский	сильно неуспевающие		умеренно неуспевающие
26	49	Шелеховский район	МКОУ ШР «СОШ № 1»		сильно неуспевающие	сильно неуспевающие

Мониторинг ресурсных дефицитов ШНО

Согласно «Методике определения статуса школ, функционирующих в неблагоприятных социальных условиях», согласованной Департаментом государственной политики в сфере общего образования Министерства образования и науки Российской Федерации и рекомендованной Федеральным государственным автономным образовательным учреждением дополнительного профессионального образования «Академия повышения квалификации и профессиональной переподготовки работников образования» (ФГАОУ ДПО АПК и ППРО), в 2023 году в регионе был произведен расчет Индекса социального благополучия школы (ИСБШ) с учетом языковых особенностей обучающихся, предложенного группой исследователей Института образования Национального исследовательского университета «Высшая школа экономики»

(НИУ ВШЭ). Группировка всех школ Иркутской области в соответствии с методикой была произведена на 5 квинтилей (равных по численности групп) со значением ИСБШ от наименьшего к наибольшему.

В подтверждение существующей гипотезы о взаимозависимости условий реализации образовательной деятельности и результатов обучающихся школы с НРО были сгруппированы в три кластера:

- низкий уровень социального благополучия 33 ОО (1-й квинтиль);
- средний уровень социального благополучия 80 ОО (2-й и 3-й квинтили);
- высокий уровень социального благополучия 35 ОО (4-й и 5-й квинтили).

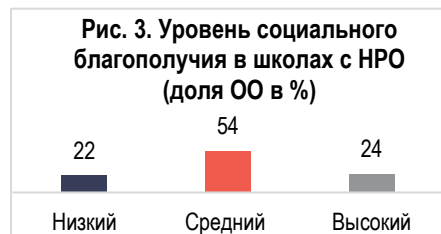
Необходимым условием для анализа рисков и возможностей улучшения образовательных результатов является сбор контекстных данных. В 2023 году были использованы контекстные данные, собранные при помощи региональной автоматизированной информационной системы «Мониторинг общего и дополнительного образования».

Исследование контекстных данных ШНО было проведено с учетом следующих факторов риска:

- территориальная принадлежность школы (город/село) с учетом размера населенного пункта;
- транспортная доступность: удаленность от региональных центров концентрации культуры;
- характеристика педагогических кадров;
- характеристика базовой инфраструктуры: достаточное количество компьютерной техники и наличие устойчивого доступа к сети Интернет.

По каждому пункту все ОО были распределены на три группы: с высоким, средним и низким уровнями риска.

Преимущественно школы с НРО располагаются в сельской местности – 90 ОО, в городе – 41 ОО, в поселках городского типа – 17 ОО. Размер более 60% сельских населенных пунктов, в которых расположены исследуемые ОО, не превышает 1 тыс. человек, в 36% численность населения не превышает 5 тыс. человек. Население 64% городских населенных пунктов насчитывает более 10 тыс. человек. Доля школ в поселках городского типа численностью менее 5 тыс. человек составляет 16%.



Такое распределение позволяет сгруппировать анализируемые ОО в три кластера. ОО, расположенные в населенных пунктах, численностью:

Доля ОО в зависимости от территориальной принадлежности (%)

Размер нас. пункта	Город, ПГТ	Село
Менее 1 тыс. чел.	2	62
1–5 тыс. чел.	14	36
5–10 тыс. чел.	21	2
10–50 тыс. чел.	26	-
50–100 тыс. чел.	10	-
100–450 тыс. чел.	14	-
450–680 тыс. чел.	14	-

- менее 1 тыс. человек;
- 1-10 тыс. человек;
- более 10 тыс. человек.

Под транспортной доступностью понимается существование регулярного транспортного сообщения между населенными пунктами, в которых располагаются ШПРО, и ближайшим крупным городом (административным центром региона или другим городом с населением более 100 тыс. человек), а также время, требуемое на дорогу туда и обратно. Таким образом, ответы, предоставленные администрацией 133 ШПРО (15 ОО расположены в гг. Ангарск, Братск и Иркутск), свидетельствуют о том, что:

1. Регулярные прямые транспортные рейсы между населенными пунктами и ближайшими крупными городами существуют в 88% городских и 56% сельских школ.

2. Транспортное сообщение только с пересадками (например, в районном центре) есть в 33% сельских и 9% городских ОО. При этом регулярное транспортное сообщение из 89% населенных пунктов в ближайший крупный город осуществляется ежедневно или несколько раз в день. В остальных 21% населенных пунктов, расположенных преимущественно в сельской местности, на общественном транспорте в город можно добраться два-три раза в неделю или один раз в неделю и реже.

3. В населенных пунктах, в которых располагаются 2% сельских школ, отсутствует регулярное транспортное сообщение. Из 9% сельских населенных пунктов, в которых расположены ОО, необходимо самостоятельно добираться до ближайшего населенного пункта, где есть остановка общественного транспорта.

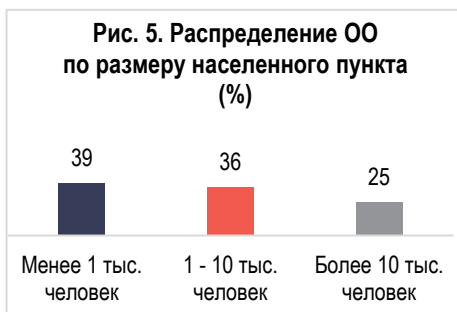


Рис. 6. Распределение доли ОО в зависимости от возможности посещения крупного города (%)



4. В течение дня съездить с классом в крупный город на какое-либо мероприятие и в этот же день вернуться домой невозможно в 28% сельских и 26% городских ШНРО.

Вышесказанное дает возможность разделить все ОО на три группы по уровню транспортной доступности:

- высокий уровень (включает ОО, расположенные в столице региона и крупных городах, а также ОО в населенных пунктах, из которых при необходимости можно ежедневно ездить в крупный город, в том числе на учебу или работу);
- средний уровень (вошли ОО из населенных пунктов, группы или школьные классы из которых могут побывать в крупном городе и в тот же день вернуться);
- низкий уровень (существуют значительные сложности с транспортной доступностью).

В аналитических отчетах о результатах Национальных исследований качества образования (НИКО) [ФИОКО - Отчеты \(fiooco.ru\)](http://fiooco.ru), которые Рособрудзор регулярно проводит с 2014 года, неоднократно отмечалась корреляция высоких показателей обучающихся с наличием у их педагогов высшей квалификационной категории.

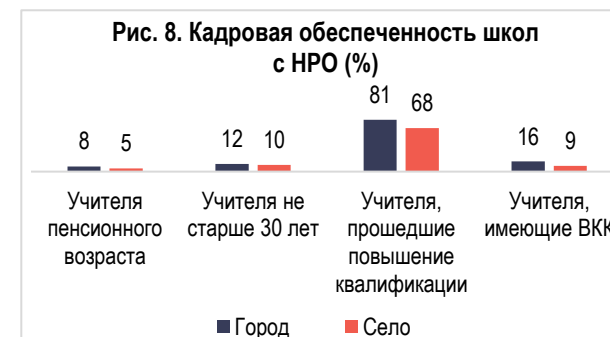
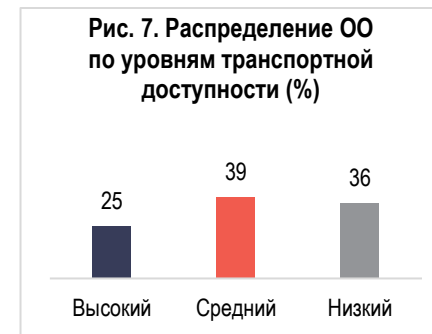
Доля учителей с ВКК (%)	
Всего	12
Город	16
Село	9
Менее 1 тыс. чел.	8
1–5 тыс. чел.	10
5–10 тыс. чел.	19
10–50 тыс. чел.	16
50–100 тыс. чел.	17
Более 100 тыс. чел.	18

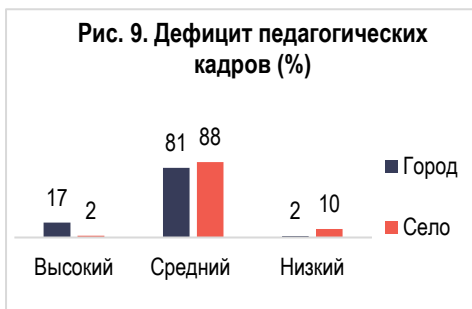
Распределение среднего значения доли учителей с высшей квалификационной категорией в ОО из населенных пунктов разного размера показывает, что в целом в ШНРО таких педагогов 12%. Более чем в половине школ с НРО отмечается менее 10% педагогов, имеющих высшую квалификационную категорию, таких школ больше всего в сельской местности (73%). Лишь в 10 ОО (7% от общего количества ШНРО) высококвалифицированных педагогов более трети. Низкий уровень риска по данному критерию выявлен в 6 городских и 4 сельских школах. В городских школах ожидаемо больше учителей высшей категории. Но при этом в ОО из населенных пунктов небольшого размера (менее 5 тыс. человек) доля квалифицированных учителей значительно меньше, чем в остальных населенных пунктах.

Соотношение педагогов пенсионного возраста как в городе, так и в селе не относится к высокому уровню риска, так как ни в одной ОО из перечня доля возрастных педагогов не превышает 30%.

Поскольку для нормального воспроизводства учительских кадров доля молодых педагогов должна составлять не менее 20% от общего количества учителей в ОО [Заиченко НА. статья - Novation 3 June p3 2016.pdf - Яндекс Документы \(yandex.ru\)](#), то наиболее значимым кадровым дефицитом в данной выборке можно назвать малое количество учителей моложе 30 лет. В 82% школ с НРО показатель доли таких педагогов означает высокий риск дальнейшего снижения образовательных результатов. В городе и селе данные отличаются незначительно.

Доля городских учителей, повысивших свою квалификацию или прошедших профессиональную подготовку за последние три года, на 13% выше сельских.





Дефицит педагогических кадров в большинстве школ с НРО составляет от 11% до 50%, то есть в 126 ОО (85% регионального перечня ШНРО) средний уровень риска по данному показателю. Высокий риск в 8% ОО означает, что в школе не хватает более половины учителей, низкий риск в 7% ОО – недостаток не более 10% педагогов.

Примерно одинаковая доля школ, расположенных в городской и сельской местности, имеет средний уровень риска, связанный с дефицитом педагогических кадров. Больше всего школ с высоким риском выявлено в городах.

Следующим немаловажным фактором, сопутствующим или препятствующим улучшению качества подготовки обучающихся, является техническая оснащенность ОО как одно из требований ФГОС к условиям реализации программ НОО, ООО и СОО. Взаимозависимость контекстных факторов отражена также в отчетах по результатам национальных и международных исследований качества образования [ФИОКО - Отчеты МСИ \(fioco.ru\)](#), [ФИОКО - Отчеты \(fioco.ru\)](#).

Согласно методике обозначен показатель доли классных кабинетов, оборудованных стационарными интерактивными досками и/или мультимедийными проекторами, по которому также определены три степени риска. В 33% школ с НРО, где менее половины классных кабинетов оборудованы современными техническими средствами, отмечается высокий риск дальнейшего снижения образовательных результатов. В 41% школ регионального перечня от 75 до 100% кабинетов оснащены стационарными интерактивными досками и/или мультимедийными проекторами. Эта группа объединена низким уровнем риска. Традиционно лучше обеспечены техникой городские школы.

В 41% городских школ все учебные компьютеры подключены к интернету, показатель сельских школ составляет 36%. Ни один из компьютеров, которые обучающиеся могут использовать для учебных целей, не подключен к интернету в 2% школ. Все школы расположены в сельской местности.

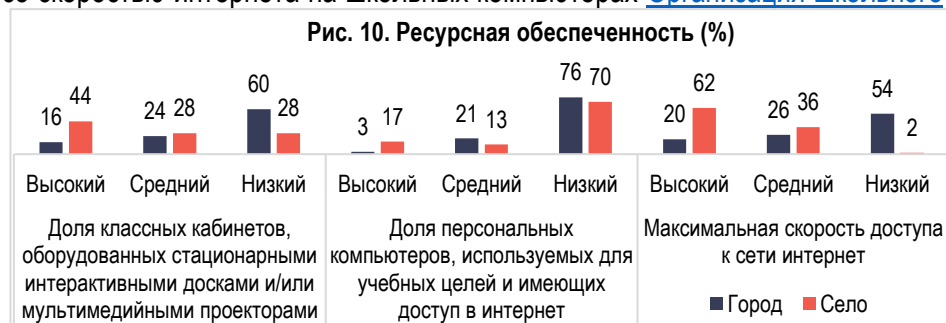
Скорость интернет-соединения	Город (%)	Село (%)
до 50 Мбит/с	20	62
от 50 до 100 Мбит/с	26	36
более 100 Мбит/с	54	2

Анализ общепринятых факторов, связь которых с образовательными результатами обнаружена в различных школьных системах по всему миру, по свидетельству международного исследования PISA-2018, показал, что результаты обучающихся также находятся во взаимосвязи со скоростью интернета на школьных компьютерах [Организация школьного обучения .pdf \(fioco.ru\)](#). Из списка ШНРО всего 22% школ указали, что скорость интернета,

указанная в договоре с интернет-провайдером, составляет более 100 Мбит/с. Соответственно почти 80% ОО не могут быть довольны качеством интернет-соединения, которое, например, не позволяет учителям на уроках показывать видеоматериалы напрямую с сайтов.

Ввиду того, что в аналитических отчетах о результатах международных и национальных исследований качества образования неоднократно приводятся данные о корреляции высоких показателей обучающихся с уровнем обеспеченности образовательных организаций среди прочих высокоскоростным интернет-соединением, для группировки ОО по уровню дефицитов базовой инфраструктуры были использованы данные о количественных характеристиках материально-технического обеспечения интернет-подключения. Кластерный анализ был произведен на основе предоставленной школами информации о количестве компьютеров, подключенных к интернету:

– 75-100% (низкий уровень дефицита);



- 50-74% (средний уровень дефицита);
- менее 50% (высокий уровень дефицита).

Полученные в ходе анализа показатели контекстных данных ОО соответствуют существующим гипотезам о связи факторов риска с образовательными результатами обучающихся. Подробная информация содержится в Приложении 2.

Сводная таблица группировок ШНРО по факторам риска

Факторы риска		Доля ОО (%)	Кластеры неосвоения образовательных программ			Тип населенного пункта	
			Сильно неуспевающие (%)	Умеренно неуспевающие (%)	Базово неуспевающие (%)	Городские ОО (%)	Сельские ОО (%)
Размер населенного пункта	более 10 тыс. человек	25	24	49	27	64	0
	1-10 тыс. человек	36	37	44	19	34	38
	менее 1 тыс. человек	39	32	49	19	2	62
Транспортная доступность	высокий уровень доступности	25	16	54	30	41	15
	средний уровень доступности	39	35	49	16	33	42
	низкий уровень доступности	36	39	41	20	26	43
Дефицит педагогических кадров	низкий уровень дефицита	7	27	55	18	4	10
	средний уровень дефицита	85	34	46	20	79	88
	высокий уровень дефицита	8	17	50	33	17	2
Доля учителей с ВКК	низкий уровень риска	53	10	70	20	10	5
	средний уровень риска	40	34	46	20	54	31
	высокий уровень риска	7	34	44	22	36	64
Дефицит базовой инфраструктуры	низкий уровень дефицита	72	31	46	23	76	70
	средний уровень дефицита	16	25	54	21	21	13
	высокий уровень дефицита	12	53	41	6	3	17
ИСБШ	высокий уровень социального благополучия	24	23	57	20	29	20
	средний уровень социального благополучия	54	33	47	20	50	57
	низкий уровень социального благополучия	22	43	33	24	21	23

В отчетах [ФИОКО - Результаты Национальных исследований качества образования \(fioco.ru\)](https://fioco.ru) и результатах исследования компетенций учителей https://fioco.ru/Media/Default/Documents/NIKO/COMPET_TEACHER_part_1.pdf неоднократно отмечается корреляция показателей как обучающихся, так и педагогов с расположением образовательной организации. В данном случае размер населенного пункта также оказывает влияние на распределение «сильно неуспевающие» и «базово неуспевающие» ШНРО: в селах и небольших городах школ в статусе «сильно неуспевающие» в 1,5 раза больше, чем в населенных пунктах, где проживают более 10 тысяч человек. Точно такое же распределение, примерно 1:2, в отношении населенных пунктов со средним и низким уровнями доступа к крупным городам.

При высоком уровне дефицита учителей школ в статусе «базово неуспевающие» почти в два раза больше, чем «сильно неуспевающие». Таким образом, по данному показателю в ШНРО не выявлено четкой корреляции влияния уровня дефицита педагогических кадров на уровень подготовки обучающихся.

Среди школ со средним и высоким уровнями риска по доле учителей с ВКК почти в 3,5 раза больше ШНРО в статусе «сильно неуспевающие». Следовательно, на региональном и муниципальном уровнях необходимо развивать комплексную и эффективную систему профессионального роста педагогов как основной инструмент для повышения качества образования.

Высокие инфраструктурные дефициты значительно влияют на общеобразовательные показатели: доля «сильно неуспевающих» школ в 9 раз больше «базово неуспевающих». При низких и средних ресурсных дефицитах распределение школ почти равномерное. Среди школ с низким индексом социального благополучия почти в 2 раза больше школ в статусе «сильно неуспевающие», чем «базово неуспевающие».

Мониторинг динамики образовательных результатов ШНРО

Мониторинг образовательных достижений обучающихся ШНРО по итогам 2023 года проводился в соответствии с методикой проведения регионального мониторинга образовательных достижений обучающихся общеобразовательных организаций Иркутской области и ресурсных дефицитов в школах с низкими результатами обучения и школах, функционирующих в неблагоприятных социальных условиях, утвержденной распоряжением министерства образования Иркутской области от 20 сентября 2023 года № 55-1257-мр. Динамика результатов определялась по процедурам, используемым для выявления ШНРО:

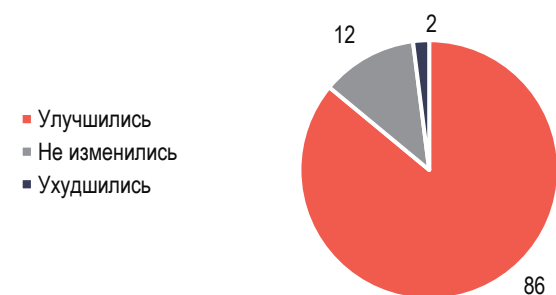
- ВПР по математике (5-й класс);
- ВПР по математике (6-й класс);
- ВПР по русскому языку (5-й класс);
- ВПР по русскому языку (6-й класс);
- ОГЭ по математике;
- ОГЭ по русскому языку;
- ЕГЭ по математике (базовый и/или профильный уровень);
- ЕГЭ по русскому языку.

Положительной динамикой (+) считался переход школы из группы «сильно неуспевающие» в группы «умеренно неуспевающие» или «базово неуспевающие», «умеренно неуспевающие» в группу «базово неуспевающие», а также исключение школы из списка ШНРО.

Отрицательной динамикой (-) являлось перемещение школы из «базово неуспевающие» в «умеренно неуспевающие» или «сильно неуспевающие», «умеренно неуспевающие» в «сильно неуспевающие».

Отсутствие динамики (0) означало, что кластер неосвоения образовательной программы в ОО не изменился в сравнении в предыдущим годом.

Рис. 11. Динамика результатов ШНРО по итогам 2023 года (доля школ в %)



Таким образом, по итогам 2023 года в 127 ШНРО (86%) улучшились образовательные результаты, 104 школы исключены из перечня:

- 28 – из кластера «базово неуспевающие»;
- 53 – из кластера «умеренно неуспевающие»;
- 23 – из кластера «сильно неуспевающие».

23 ОО перешли в другие кластеры:

- 5 ОО – из «умеренно неуспевающих» в кластер «базово неуспевающих»;
- 17 ОО – из «сильно неуспевающих» в кластер «умеренно неуспевающих»;
- 1 ОО – из «сильно неуспевающих» в кластер «базово неуспевающие».

В 18 ШНРО (12%) не произошло изменений: 3 школы остались в кластере «базово неуспевающие», 9 – «умеренно неуспевающие» и 6 – «сильно неуспевающие».

В 3 школах (2%) произошло ухудшение показателей: МОУ «Хребтовская СОШ» Нижнеилимского района, МКОУ «Школа-интернат № 5» Нижнеудинского района и МБОУ Ворот-Онгойская ООШ Нукутского района, которые сменили кластер с «умеренно неуспевающие» на «сильно неуспевающие».

Таким образом, в 21 ОО (14%) не выявлена положительная динамика, что означает недостаточную эффективность проводимых мероприятий.

Динамика образовательных результатов ШНРО

(красным цветом выделены ОО, повторно включенные в список ШНРО по итогам 2023 года)

№ МО	№ ОО	МО	ОО	Группа по итогам оценочных процедур 2022 года	Группа по итогам оценочных процедур 2023 года	Динамика	1-й признак необъективности			
							5 МА	6 МА	5 РУ	6 РУ
1	1	Аларский район	МБОУ Маниловская СОШ	сильно неуспевающие	умеренно неуспевающие	+				
	2		МБОУ Забитуйская СОШ	базово неуспевающие	вышли из ШНРО в зону риска	+		1		
2	3	Ангарский ГО	МБОУ «СОШ № 12»	умеренно неуспевающие	базово неуспевающие	+				
	4		МБОУ «ООШ № 22»	умеренно неуспевающие	вышли из ШНРО в зону риска	+				
	5		МБОУ «СОШ № 25»	базово неуспевающие	вышли из ШНРО в зону риска	+				
3	6	Балаганский район	МБОУ Коноваловская СОШ	умеренно неуспевающие	базово неуспевающие	+				
	7		МБОУ Шарагайская СОШ	сильно неуспевающие	сильно неуспевающие	0				
	8		МБОУ Кумарейская СОШ	сильно неуспевающие	вышли из ШНРО в зону риска	+				
4	9	Баяндаевский район	МБОУ Гаханская СОШ	базово неуспевающие	вышли из ШНРО	+	1		1	1
	10		МБОУ Ользоновская СОШ	базово неуспевающие	вышли из ШНРО в зону риска	+				
	11		МБОУ Половинская СОШ	базово неуспевающие	вышли из ШНРО в зону риска	+				1
5	12	Боханский район	МБОУ «Александровская СОШ»	умеренно неуспевающие	вышли из ШНРО в зону риска	+				
	13		МБОУ «Буретская СОШ»	умеренно неуспевающие	вышли из ШНРО в зону риска	+		1		1
	14		МБОУ «Дундайская СОШ»	умеренно неуспевающие	вышли из ШНРО в зону риска	+		1		
	15		МБОУ «Хохорская СОШ»	умеренно неуспевающие	вышли из ШНРО в зону риска	+				
	16		МБОУ Боханская СОШ № 2	умеренно неуспевающие	вышли из ШНРО в зону риска	+				

ГАУ ИО ЦОПКиМКО
Сектор оценки качества подготовки обучающихся

№ МО	№ ОО	МО	ОО	Группа по итогам оценочных процедур 2022 года	Группа по итогам оценочных процедур 2023 года	Динамика	1-й признак необъективности			
							5 МА	6 МА	5 РУ	6 РУ
6	17	Братский район	МКОУ «Вихоревская СОШ № 10»	умеренно неуспевающие	вышли из ШНРО в зону риска	+				
	18		МКОУ «Вихоревская СОШ № 101»	умеренно неуспевающие	умеренно неуспевающие	0		1		
	19		МКОУ «Илирская СОШ № 1»	умеренно неуспевающие	вышли из ШНРО в зону риска	+				
	20		МКОУ «Калтукская СОШ»	умеренно неуспевающие	вышли из ШНРО в зону риска	+				
	21		МКОУ «Кежемская СОШ»	сильно неуспевающие	вышли из ШНРО в зону риска	+				
	22		МКОУ «Куватская СОШ»	сильно неуспевающие	вышли из ШНРО в зону риска	+				
	23		МКОУ «Ключи - Булакская СОШ»	умеренно неуспевающие	вышли из ШНРО в зону риска	+		1		
	24		МКОУ «Озернинская СОШ»	базово неуспевающие	вышли из ШНРО в зону риска	+				1
	25		МКОУ «Тэминская СОШ»	базово неуспевающие	вышли из ШНРО в зону риска	+				
7	26	г. Бодайбо и р-н	МКОУ «СОШ № 3 г. Бодайбо»	умеренно неуспевающие	вышли из ШНРО в зону риска	+				
8	27	г. Братск	МБОУ «СОШ № 32»	умеренно неуспевающие	вышли из ШНРО в зону риска	+				
	28		МБОУ «СОШ № 8»	базово неуспевающие	вышли из ШНРО в зону риска	+				
	29		МБОУ «СОШ № 20»	базово неуспевающие	вышли из ШНРО в зону риска	+		1		
	30		МБОУ «СОШ № 5»	базово неуспевающие	вышли из ШНРО в зону риска	+			1	
	31		МБОУ «О(С)ОШ № 2»	базово неуспевающие	базово неуспевающие	0				
9	32	г. Зима	МБОУ «СОШ № 8»	базово неуспевающие	вышли из ШНРО в зону риска	+			1	
10	33	г. Иркутск	МБОУ г. Иркутска ООШ № 8	умеренно неуспевающие	вышли из ШНРО в зону риска	+			1	
	34		МБОУ г. Иркутска СОШ № 18	сильно неуспевающие	вышли из ШНРО в зону риска	+				
	35		МБОУ г. Иркутска СОШ № 22	умеренно неуспевающие	вышли из ШНРО в зону риска	+			1	
	36		МБОУ г. Иркутска СОШ № 27	умеренно неуспевающие	вышли из ШНРО в зону риска	+				
	37		МБОУ г. Иркутска СОШ № 37	умеренно неуспевающие	вышли из ШНРО в зону риска	+	1	1	1	
	38		МБОУ г. Иркутска СОШ № 7	сильно неуспевающие	вышли из ШНРО в зону риска	+				
	39		МБОУ г. Иркутска СОШ № 72	умеренно неуспевающие	вышли из ШНРО в зону риска	+				
	40		МБОУ г. Иркутска ЦО № 10	базово неуспевающие	базово неуспевающие	0				
11	41	г. Свирск	МОУ «СОШ № 2 г. Свирска»	сильно неуспевающие	умеренно неуспевающие	+				
12	42	г. Тулун	МБОУ «СОШ № 2»	сильно неуспевающие	вышли из ШНРО в зону риска	+				
13	43	г. Усолье-Сибирское	МБОУ СОШ № 3	умеренно неуспевающие	вышли из ШНРО в зону риска	+	1	1		
	44		МБОУ «СОШ № 17»	базово неуспевающие	вышли из ШНРО в зону риска	+		1		
14	45	г. Черемхово	МОУ Школа № 5 г. Черемхово	умеренно неуспевающие	вышли из ШНРО в зону риска	+				
	46		МОУ Школа № 6 г. Черемхово	сильно неуспевающие	умеренно неуспевающие	+				
	47		МОУ Школа № 9 г. Черемхово	умеренно неуспевающие	вышли из ШНРО в зону риска	+				
	48		МОУ Школа № 15 г. Черемхово	сильно неуспевающие	умеренно неуспевающие	+				
15	49	Жигаловский район	Дальнезагорская средняя школа	умеренно неуспевающие	умеренно неуспевающие	0				
	50		МКОУ Рудовская СОШ	сильно неуспевающие	вышли из ШНРО в зону риска	+				
	51		Чиканская средняя школа	базово неуспевающие	вышли из ШНРО в зону риска	+				
16	52		МБОУ Мойганская СОШ	сильно неуспевающие	умеренно неуспевающие	+				
	53		МБОУ Солерудниковская гимназия	умеренно неуспевающие	вышли из ШНРО в зону риска	+				

ГАУ ИО ЦОПКиМКО
Сектор оценки качества подготовки обучающихся

№ МО	№ ОО	МО	ОО	Группа по итогам оценочных процедур 2022 года	Группа по итогам оценочных процедур 2023 года	Динамика	1-й признак необъективности			
							5 МА	6 МА	5 РУ	6 РУ
	54	Заларинский район	МБОУ Ханжиновская СОШ	умеренно неуспевающие	вышли из ШНРО в зону риска	+				
	55		МБОУ Владимирская СОШ	сильно неуспевающие	умеренно неуспевающие	+				
	56		МБОУ Заларинская ООШ	сильно неуспевающие	умеренно неуспевающие	+				
	57		МБОУ Заларинская СОШ № 2	сильно неуспевающие	умеренно неуспевающие	+				
	58		МБОУ Троицкая СОШ	умеренно неуспевающие	вышли из ШНРО в зону риска	+				
	59		МБОУ Холмогойская СОШ	умеренно неуспевающие	вышли из ШНРО в зону риска	+			1	
	60		МБОУ Бабагайская СОШ	базово неуспевающие	вышли из ШНРО в зону риска	+				
17	61	Зиминский район	МОУ Ухтуйская СОШ	умеренно неуспевающие	вышли из ШНРО в зону риска	+				
	62		МОУ Филипповская СОШ	базово неуспевающие	вышли из ШНРО в зону риска	+				
18	63	Иркутский район	МОУ ИРМО «Усть-Кудинская СОШ»	базово неуспевающие	вышли из ШНРО в зону риска	+		1		
19	64	Казачинско-Ленский	МОУ Казачинская СОШ	базово неуспевающие	вышли из ШНРО в зону риска	+			1	
20	65	Качугский район	МКОУ Малооголовская ООШ	умеренно неуспевающие	вышли из ШНРО в зону риска	+				
	66		МКОУ Харбатовская СОШ	умеренно неуспевающие	вышли из ШНРО в зону риска	+				
21	67	Куйтунский район	МКОУ «Лермонтовская СОШ»	умеренно неуспевающие	базово неуспевающие	+				
	68		МКОУ «СОШ № 1» р.п. Куйтун	умеренно неуспевающие	вышли из ШНРО в зону риска	+		1		
	69		МКОУ «Чеботарихинская СОШ»	сильно неуспевающие	вышли из ШНРО в зону риска	+				
	70		МКОУ СОШ № 2 р.п. Куйтун	сильно неуспевающие	вышли из ШНРО в зону риска	+				
	71		МКОУ Харикская СОШ № 2	умеренно неуспевающие	вышли из ШНРО в зону риска	+				
	72		МБОУ ЦО «Каразей»	базово неуспевающие	вышли из ШНРО в зону риска	+				
	73		МКОУ Кундуйская СОШ	базово неуспевающие	вышли из ШНРО в зону риска	+				
22	74	Мамско-Чуйский	«Витимская СОШ»	умеренно неуспевающие	вышли из ШНРО в зону риска	+				
23	75	Нижнеилимский район	МБОУ «Железнодорожная СОШ № 2»	умеренно неуспевающие	вышли из ШНРО в зону риска	+				
	76		МОУ «Видимская СОШ»	умеренно неуспевающие	вышли из ШНРО в зону риска	+		1		
	77		МОУ «Хребтовская СОШ»	умеренно неуспевающие	сильно неуспевающие	-				
24	78	Нижнеудинский район	МКОУ «Верхнегутарская ООШ»	умеренно неуспевающие	базово неуспевающие	+				
	79		МКОУ «Замзорская СОШ»	умеренно неуспевающие	вышли из ШНРО в зону риска	+				
	80		МКОУ «СОШ № 1 г. Нижнеудинск»	сильно неуспевающие	умеренно неуспевающие	+				
	81		МКОУ «СОШ с. Мельница»	умеренно неуспевающие	вышли из ШНРО в зону риска	+				
	82		МКОУ «Уковская СОШ»	сильно неуспевающие	сильно неуспевающие	0				
	83		МКОУ «Широковская СОШ»	сильно неуспевающие	вышли из ШНРО в зону риска	+				
	84		МКОУ СОШ интернат	умеренно неуспевающие	вышли из ШНРО в зону риска	+				
	85		МКОУ «Школа-интернат № 5	умеренно неуспевающие	сильно неуспевающие	-				
	86		МКОУ «Солонецкая СОШ»	базово неуспевающие	вышли из ШНРО в зону риска	+	1	1	1	1
	87		МКОУ «Худоеланская ООШ»	базово неуспевающие	вышли из ШНРО в зону риска	+			1	
25	88	Нукутский район	МБОУ Алтарикская СОШ	сильно неуспевающие	вышли из ШНРО в зону риска	+				
	89		МБОУ Верхне-Куйтинская ООШ	умеренно неуспевающие	умеренно неуспевающие	0				
	90		МБОУ Закулейская СОШ	сильно неуспевающие	умеренно неуспевающие	+				

ГАУ ИО ЦОПКиМКО
Сектор оценки качества подготовки обучающихся

№ МО	№ ОО	МО	ОО	Группа по итогам оценочных процедур 2022 года	Группа по итогам оценочных процедур 2023 года	Динамика	1-й признак необъективности			
							5 МА	6 МА	5 РУ	6 РУ
	91		МБОУ Новоленинская СОШ	сильно неустевающие	вышли из ШНРО в зону риска	+				
	92		МБОУ Новонукутская СОШ	сильно неустевающие	вышли из ШНРО в зону риска	+				
	93		МБОУ Нукутская СОШ	сильно неустевающие	вышли из ШНРО в зону риска	+				
	94		МБОУ Тангутская СОШ	умеренно неустевающие	умеренно неустевающие	0				
	95		МБОУ Харетская СОШ	сильно неустевающие	умеренно неустевающие	+				
	96		МБОУ Хадаханская СОШ	умеренно неустевающие	умеренно неустевающие	0				
	97		МБОУ Ворот-Онгойская ООШ	умеренно неустевающие	сильно неустевающие	-				
	98		МБОУ Целинная СОШ	базово неустевающие	вышли из ШНРО в зону риска	+				
26	99	Ольхонский район	МБОУ «Куретская СОШ»	умеренно неустевающие	вышли из ШНРО в зону риска	+				1
27	100	Осинский район	МБОУ «Кахинская СОШ	сильно неустевающие	вышли из ШНРО в зону риска	+				
	101		МБОУ «Майская СОШ»	умеренно неустевающие	вышли из ШНРО в зону риска	+				
	102		МБОУ «Бильчирская СОШ»	сильно неустевающие	вышли из ШНРО в зону риска	+				
28	103	Слюдянский район	МБОУ «Ирхидейская СОШ»	умеренно неустевающие	вышли из ШНРО в зону риска	+				
	104		МБОУ «СОШ № 7»	умеренно неустевающие	вышли из ШНРО в зону риска	+				
	105		МБОУ СОШ № 49	умеренно неустевающие	вышли из ШНРО в зону риска	+				
29	106	Тайшетский район	МБОУ СОШ № 50	умеренно неустевающие	вышли из ШНРО в зону риска	+				
	107		МКОУ СОШ № 16 г. Бирюсинка	умеренно неустевающие	вышли из ШНРО в зону риска	+				
	108		МКОУ Шелеховская СОШ	умеренно неустевающие	вышли из ШНРО в зону риска	+				
	109		МКОУ СОШ № 14 г. Тайшет	сильно неустевающие	сильно неустевающие	0				
	110		МКОУ СОШ № 10 г. Бирюсинка	базово неустевающие	вышли из ШНРО в зону риска	+		1		
30	111	Тулунский район	МКОУ СОШ № 2 г. Тайшета	базово неустевающие	вышли из ШНРО в зону риска	+		1		1
	112		МОУ «Будаговская СОШ»	сильно неустевающие	сильно неустевающие	0				
	113		МОУ «Бурхунская СОШ»	умеренно неустевающие	вышли из ШНРО в зону риска	+				
	114		МОУ «Евдокимовская СОШ»	сильно неустевающие	вышли из ШНРО в зону риска	+				
	115		МОУ «Писаревская СОШ»	умеренно неустевающие	вышли из ШНРО в зону риска	+				
	116		МОУ «Усть-Кульская ООШ»	умеренно неустевающие	вышли из ШНРО в зону риска	+				
	117		МОУ «Шерагульская СОШ»	сильно неустевающие	вышли из ШНРО в зону риска	+				1
	118		МОУ «Гуранская СОШ»	сильно неустевающие	умеренно неустевающие	+				
	119		МОУ «Едогонская СОШ»	умеренно неустевающие	вышли из ШНРО в зону риска	+				
	120		МОУ «Мугунская СОШ»	умеренно неустевающие	умеренно неустевающие	0				
	121		МОУ «Перфиловская СОШ»	сильно неустевающие	вышли из ШНРО в зону риска	+				
31	122	Усольский район	МБОУ «Тальянская СОШ № 17»	сильно неустевающие	сильно неустевающие	0				
	123		МБОУ «Мальтинская СОШ»	умеренно неустевающие	вышли из ШНРО в зону риска	+				
	124		МБОУ «Мишелевская СОШ № 19»	умеренно неустевающие	базово неустевающие	+				
	125		МБОУ «Новожилкинская СОШ»	умеренно неустевающие	вышли из ШНРО в зону риска	+				
	126		МБОУ «Хайтинская ООШ»	базово неустевающие	вышли из ШНРО в зону риска	+				
	127		МБОУ «Новомальтинская СОШ»	базово неустевающие	вышли из ШНРО в зону риска	+				

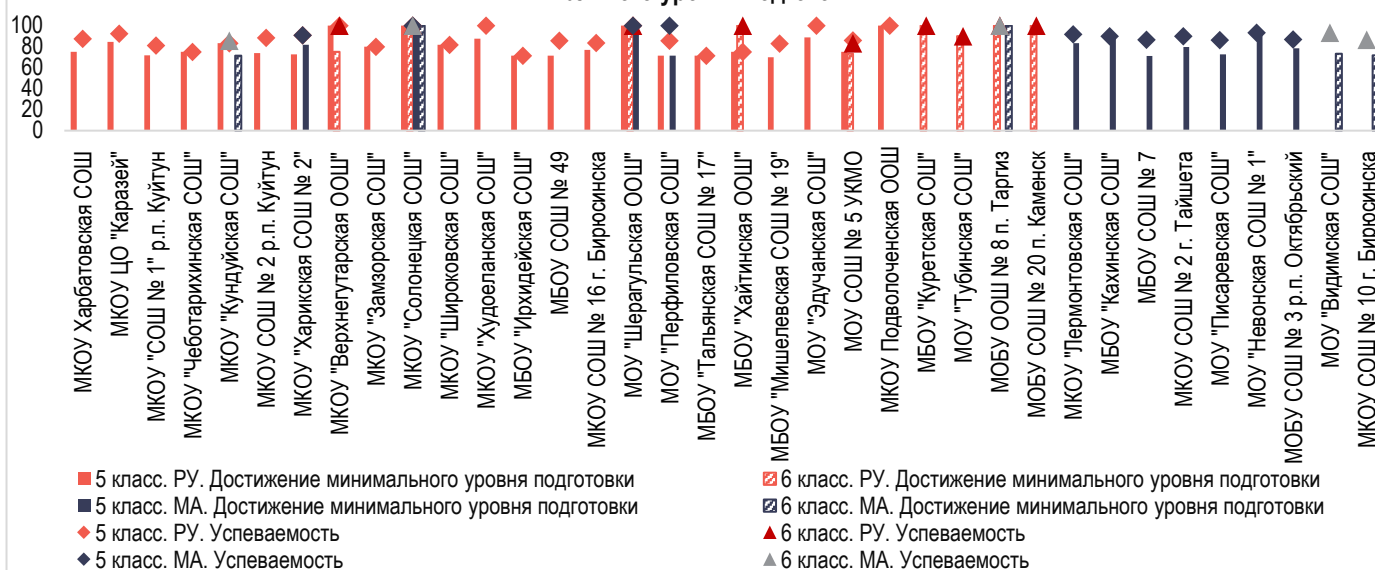
№ МО	№ ОО	МО	ОО	Группа по итогам оценочных процедур 2022 года	Группа по итогам оценочных процедур 2023 года	Динамика	1-й признак необъективности			
							5 МА	6 МА	5 РУ	6 РУ
32	128	Усть-Илимский район	МОУ «Тубинская СОШ»	сильно неуспевающие	вышли из ШНРО в зону риска	+				
	129		МОУ «Эдучанская СОШ»	сильно неуспевающие	умеренно неуспевающие	+				
	130		МОУ «Невонская СОШ № 1»	базово неуспевающие	вышли из ШНРО в зону риска	+				
33	131	Усть-Кутский район	МОУ СОШ № 7 УКМО	сильно неуспевающие	умеренно неуспевающие	+				
	132		МОУ СОШ п. Янталь УКМО	сильно неуспевающие	сильно неуспевающие	0				
	133		МОУ СОШ № 5 УКМО	базово неуспевающие	вышли из ШНРО в зону риска	+				1
34	134	Усть-Удинский район	МБОУ СОШ п. Усть-Уда	умеренно неуспевающие	вышли из ШНРО в зону риска	+				
	135		МКОУ Подволоченская ООШ	умеренно неуспевающие	вышли из ШНРО в зону риска	+				
35	136	Черемховский район	МКОУ СОШ № 1 п. Михайловка	умеренно неуспевающие	умеренно неуспевающие	0				
	137		МКОУ СОШ с. Голуметь	сильно неуспевающие	вышли из ШНРО в зону риска	+				
	138		МКОУ СОШ с. Рысево	сильно неуспевающие	вышли из ШНРО в зону риска	+				
	139		МКОУ СОШ № 3 п. Михайловка	сильно неуспевающие	умеренно неуспевающие	+				
	140		МКОУ СОШ с. Алёхино	умеренно неуспевающие	умеренно неуспевающие	0				
36	141	Чунский район	МОБУ СОШ № 2 р.п. Октябрьский	сильно неуспевающие	умеренно неуспевающие	+				
	142		МОБУ СОШ № 3 р.п. Октябрьский	умеренно неуспевающие	умеренно неуспевающие	0				
	143		МОБУ СОШ № 4 р.п. Лесогорск	сильно неуспевающие	вышли из ШНРО в зону риска	+				
	144		МОБУ ООШ № 8 п. Таргиз	сильно неуспевающие	базово неуспевающие	+		1		1
	145		МБОУ СОШ № 9 с. Бунбуй	умеренно неуспевающие	вышли из ШНРО в зону риска	+				
	146		МОБУ ООШ № 15 п. Изыкан	умеренно неуспевающие	вышли из ШНРО в зону риска	+				
	147		МОБУ СОШ № 20 п. Каменск	базово неуспевающие	базово неуспевающие	0				1
37	148	Шелеховский район	МКОУ ШР «СОШ № 1»	сильно неуспевающие	умеренно неуспевающие	+				

Однако стоит отметить, что положительная динамика, выявленная по итогам оценочных процедур 2023 года и позволившая большей части ОО выйти из ШНРО, весьма условна и неустойчива. Поскольку доля обучающихся, достигших минимального уровня подготовки², продолжает оставаться в регионе низкой. Так, успеваемость менее 70%³ по результатам ВПР 2022 года у обучающихся 5-х классов фиксировалась по математике в 96 ОО (67% от ШНРО) и по русскому языку в 97 ОО (67% от ШНРО). По результатам ВПР 2023 года только в 32 ОО (22%) по математике и в 25 ОО (17%) по русскому языку этим же обучающимся, но уже 6-х классов удалось повысить успеваемость до значений более 70%. При этом только в 3 ОО и 6 ОО по соответствующим предметам доля

² Минимальный уровень подготовки по итогам ВПР определяется для каждой параллели учебных классов и каждого учебного предмета как доля обучающихся, успешно преодолевших нижнюю границу отметки «удовлетворительно» с поправкой на объективность (то есть без учета участников, перешедших эту границу с небольшим запасом – 5%) в соответствии с описанием проверочной работы. Минимальный уровень подготовки является показателем «качественной успеваемости», так как при его расчете не учитываются участники из «зоны риска», то есть участники, которые хотя и преодолели «официальную» минимальную границу, но имеют очень низкие результаты.

³ Успеваемость 70% и менее является основанием для определения процедуры как оценочной процедуры с низкими образовательными результатами.

Рис. 12. Результаты ОО, в которых более 70% обучающихся в отдельных параллелях (5, 6-е классы) и по отдельным предметам (русский язык и математика) достигли минимального уровня подготовки



шестиклассников, достигших минимального уровня подготовки, составила более 70%. Всего среди ШНРО только в 36 ОО в отдельных параллелях и по отдельным предметам более 70% обучающихся достигли минимального уровня подготовки.

Подобный факт позволяет предположить, что большинство ОО, включенных в списки ШНРО, ищут наиболее простые для них пути решения проблем – они не занимаются выстраиванием работы по ликвидации учебной неуспешности, а предпочитают завышать баллы при проверке ВПР, то есть подтягивают «слабых» обучающихся до отметки «3». Отсутствие системной работы способствует тому, что отдельные школы возвращаются в списки ШНРО. Важно также понимать, что под

системной работой в ШНРО подразумевается не только работа с обучающимися параллелей, у которых была выявлена успеваемость менее 70%, но и со всеми остальными. Например, если по итогам ВПР 2022 года в 48 ОО (32%) по математике и в 47 ОО (31,7%) по русскому языку успеваемость пятиклассников составила более 70%, то у шестиклассников по результатам 2023 года в 3 и 4 ОО соответственно успеваемость упала менее 70%.

Еще одной существенной проблемой является нежелание ОО работать с результатами обучающихся по ВПР. По итогам оценочных процедур 2023 года 44 ОО повторно включены в новый список ШНРО 2023 года. Из них в 21 ОО успеваемость обучающихся и в 5-х, и в 6-х классах по русскому языку и математике по ВПР составила менее 70% (это уже 4 маркера, то есть необходимый минимум для включения ОО в список ШНРО). Оправданием для этих ОО могло бы послужить достаточно позднее начало реализации региональной программы по оказанию методической помощи (с весны 2023 года), но ОО знали свои результаты ещё осенью 2022 года и имели возможность предпринять эффективные меры, влияющие на качество подготовки обучающихся.

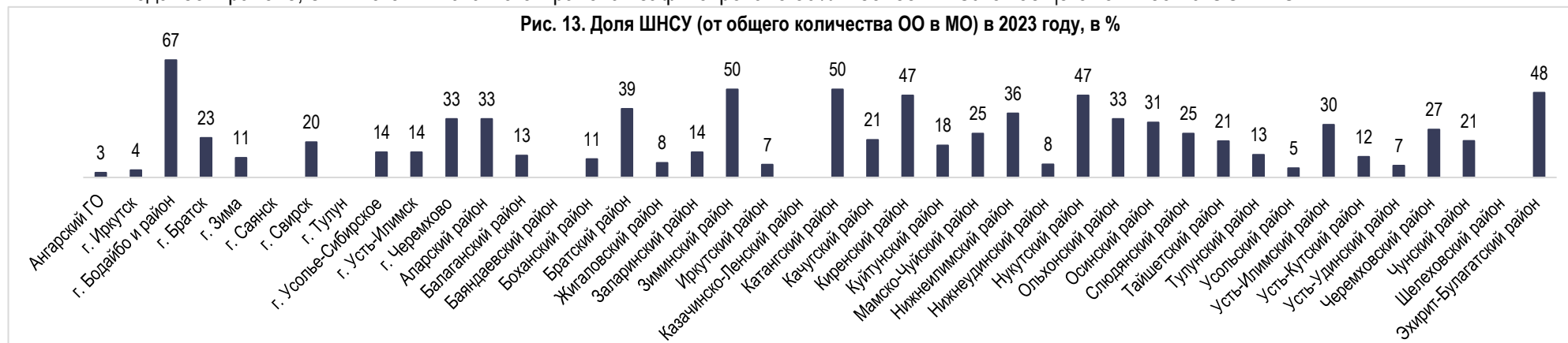
Обращает на себя внимание и тот факт, что по итогам ВПР-2023 по русскому языку и математике в 30 ШНРО выявлен первый признак необъективности, то есть завышение результатов. Неоднократно на федеральном и региональном уровнях заявлялось, что под необъективными результатами школа пытается скрыть низкие образовательные результаты. В связи с этим рекомендуется МОУО взять под контроль данные школы. Особого внимания требуют такие школы, как МБОУ «Буретская СОШ» Боханского района, МОУ «Видимская СОШ» Нижнеилимского района, МКОУ «СОШ № 1» р. п. Куйтун, МБОУ г. Иркутска СОШ № 37 и МБОУ Куретская СОШ Ольхонского района, в которых наблюдается при переходе обучающихся из 5-го класса 2022 года в 6-й класс 2023 года резкое изменение результатов: с крайне низкой успеваемости (менее 55%) до высокой (более 90%).

Более подробная информация по успеваемости и достижению минимального уровня подготовки обучающихся 5-6-х классов в ШПРО представлена в Приложении 3.

Выявление ШНСУ

Определение школ, функционирующих в неблагоприятных условиях (ШНСУ), проводится с целью недопущения снижения образовательных результатов в данных ОО и оказания методической и материально-технической поддержки на региональном и муниципальном уровнях. По итогам 2022 года в Иркутской области выявлено 159 (19% от общего количества ОО) ШНСУ из 37 МО региона (Приложение 4). Отсутствовали ШНСУ в гг. Саянске, Тулуне, Баяндаевском, Казачинско-Ленском и Шелеховском районах.

В г. Бодайбо и районе, Зиминском и Катангском районах зафиксировано 50% и более ШНСУ от общего количества ОО в МО.



Согласно методике источниками информации выявления ШНСУ являются статистические данные АИС МОДО.

Перечень ШНСУ формировался в два этапа:

на первом этапе осуществлялся расчет ИСБШ в соответствии с «Методикой определения статуса школ, функционирующих в неблагоприятных социальных условиях», согласованной Департаментом государственной политики в сфере общего образования Министерства образования и науки Российской Федерации и рекомендованной ФГАОУ ДПО АПК и ППРО;

на втором этапе проводилась группировка ОО по значению ИСБШ на 5 квантилей (равных по численности групп) со значением ИСБШ от наименьшего к наибольшему:

- низкий (1-й квинтиль);
- ниже среднего (2-й квинтиль);
- средний (3-й квинтиль);
- выше среднего (4-й квинтиль);
- высокий (5-й квинтиль).

Таким образом, школы с низким ИСБШ (1-й квинтиль) входят в «зону риска снижения образовательных результатов» и представляют интерес с точки зрения выявления школ, более успешно функционирующих в схожих условиях.

Среди ШНСУ 15 (9%) школ осуществляют образовательную деятельность на уровне начального общего образования (НОО), 33 (21%) – на уровне основного общего образования (ООО) и 111 (70%) – на уровне среднего общего образования (СОО).



Мониторинг ресурсных дефицитов ШНСУ

Для анализа условий функционирования ШНСУ использовались контекстные данные, собранные при помощи региональной автоматизированной информационной системы «Мониторинг общего и дополнительного образования» в сентябре 2022 года.



Доля ОО в зависимости от территориальной принадлежности (%)

Размер нас. пункта	Город, ПГТ	Село
Менее 1 тыс. чел.	11	79
1–5 тыс. чел.	15	19
5–10 тыс. чел.	11	-
10–50 тыс. чел.	17	3
50–100 тыс. чел.	19	-
100–450 тыс. чел.	21	-
450–680 тыс. чел.	6	-

Исследование контекстных данных ШНСУ проводилось с учетом следующих факторов риска:

- территориальная принадлежность школы (город/село) с учетом размера населенного пункта;
- транспортная доступность: удаленность от региональных центров концентрации культуры;
- характеристика педагогических кадров;
- характеристика базовой инфраструктуры: достаточное количество компьютерной техники и наличие устойчивого доступа к сети Интернет.

По каждому пункту все ОО были распределены на три группы с высоким, средним и низким уровнями риска.

Преимущественно ШНСУ располагаются в сельской местности – 112 ОО, в городе – 32 ОО, в поселках городского типа – 15 ОО. Размер более 79% сельских населенных пунктов, в которых расположены исследуемые ОО, не превышает 1 тысячи человек, почти пятая часть (19%) имеет численность до 5 тысяч человек, и 3% школ располагаются в большом поселке (численность жителей от 10 тысяч человек). Население более 60% городских населенных пунктов насчитывает более 10 тысяч человек. Доля ШНСУ в поселках городского типа численностью менее 5 тысяч человек составляет 26%.

Применяемое распределение позволяет сгруппировать анализируемые ОО в три кластера. ОО, расположенные в населенных пунктах, численностью:

- менее 1 тыс. человек;
- 1-10 тыс. человек;
- более 10 тыс. человек.

Под транспортной доступностью понимается существование регулярного транспортного сообщения между населенными пунктами, в которых располагаются ШНСУ, и ближайшим крупным городом (административным центром региона или другим городом с населением более 100 тысяч человек), а также время, требуемое на дорогу туда и обратно. Таким образом, ответы, предоставленные администрацией 146 ШНСУ (13 ОО расположены в гг. Ангарске, Братске и Иркутске, которые сами являются крупными городами и не отвечают на вопросы о транспортной доступности), свидетельствуют о том, что:

1. Регулярные прямые транспортные рейсы между населенными пунктами и ближайшими крупными городами существуют в 79% городских и 42% сельских школ.

2. Транспортное сообщение только с пересадками (например, в районном центре) есть в 31% сельских и 15% городских ОО. При этом регулярное транспортное сообщение из 59% населенных пунктов в ближайший крупный город осуществляется ежедневно или несколько раз в день. В 41% населенных пунктов, расположенных преимущественно в сельской местности, на общественном транспорте в город можно добраться два-три раза в неделю или один раз в неделю и реже.

3. В населенных пунктах 16% сельских школ отсутствует регулярное транспортное сообщение. Из 11% сельских населенных пунктов, в которых расположены ОО, необходимо самостоятельно добираться до ближайшего населенного пункта, где есть остановка общественного транспорта.

4. В течение дня съездить с классом в крупный город на какое-либо мероприятие и в этот же день вернуться домой невозможно в 60% сельских и 50% городских ШНСУ.

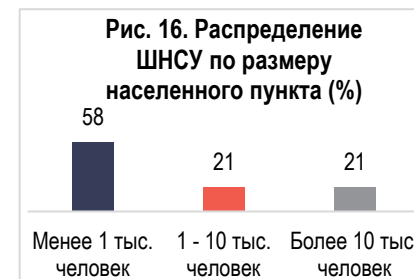
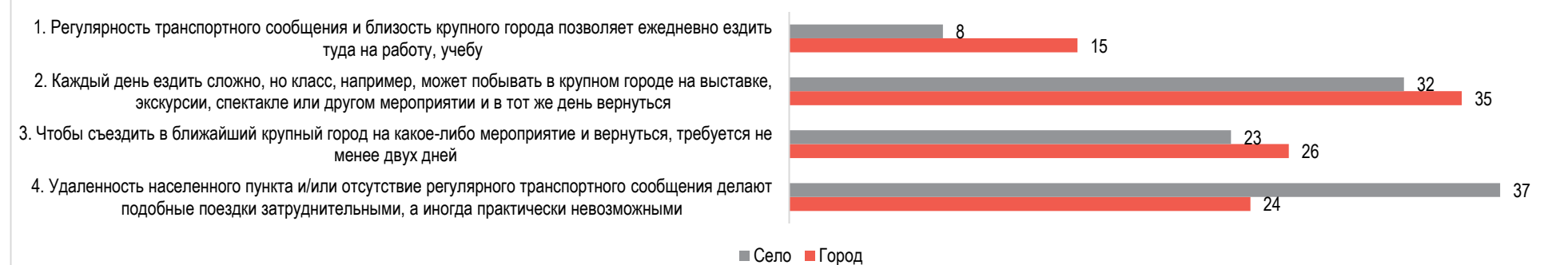
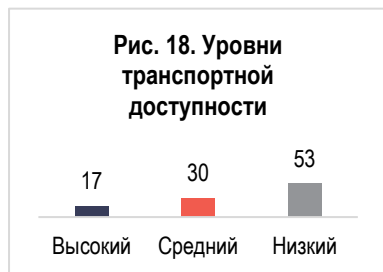


Рис. 17. Распределение доли ОО в зависимости от возможности посещения крупного города (%)



В соответствии с вышесказанным все ОО разделены на три группы по уровню транспортной доступности:



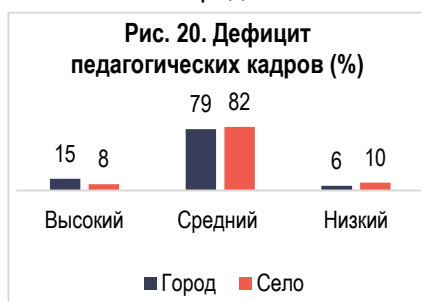
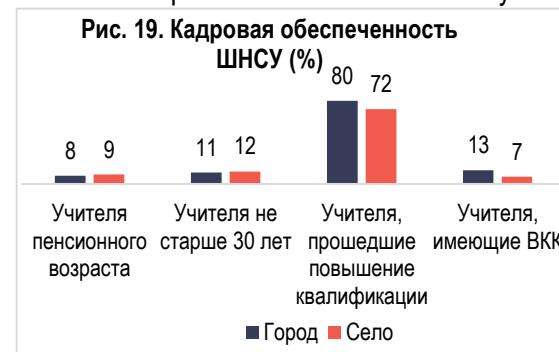
Доля учителей с ВКК (%)	
Всего	9
Город	13
Село	7
Менее 1 тыс. чел.	6
1–5 тыс. чел.	10
5–10 тыс. чел.	15
10–50 тыс. чел.	21
50–100 тыс. чел.	8
Более 100 тыс. чел.	18

- высокий уровень (включает ОО, расположенные в столице региона и крупных городах, а также ОО в населенных пунктах, из которых при необходимости можно ежедневно ездить в крупный город, в том числе на учебу или работу);
- средний уровень (вошли ОО из населенных пунктов, группы или школьные классы, из которых могут побывать в крупном городе и в тот же день вернуться);
- низкий уровень (существуют значительные сложности с транспортной доступностью).

Далее представлено распределение доли учителей высшей квалификационной категории в ОО из населенных пунктов разного размера (среднее значение).

В городских школах учителей высшей категории почти в два раза больше, чем в сельских. При этом в половине ШНСУ нет учителей с высшей категорией, из них 81% располагается в сельской местности. В 26 ОО (16%) таких учителей менее 10%, что означает высокий уровень риска по данному показателю, и большинство из них (65%) также функционируют в селах. Лишь в 10 ОО (7%) более трети педагогов имеют высшую квалификационную категорию.

В шести школах (4%) соотношение педагогов пенсионного возраста относится к высокому уровню риска, так как доля возрастных педагогов превышает 30%. В 69 ШНСУ (43%) вообще нет возрастных педагогов. В целом доля педагогов пенсионного возраста не отличается в городских и сельских ОО и представляет около десятой части от общего количества учителей.



Наиболее значимым кадровым дефицитом в данной выборке можно назвать малое количество учителей моложе 30 лет. В 56 ОО (35%) таких учителей нет. В 76% ШНСУ показатель доли молодых педагогов свидетельствует о высоком уровне риска дальнейшего снижения образовательных результатов. Тем не менее в 24% (38 ОО) школ показатель доли начинающих специалистов можно назвать удовлетворительным. В городе и селе данные практически не отличаются.

Доля городских учителей, повысивших свою квалификацию или прошедших профессиональную подготовку за последние три года, на 12% выше сельских. Показатели по данному пункту в целом высокие, но в 30 школах (19%) ни один педагог не прошел курсы повышения квалификации в течение трех лет: их них 7 городских школ (22%) и 23 сельские школы (78%).

Дефицит педагогических кадров в большинстве ШНСУ составляет от 11% до 50%, то есть в 130 ОО (82% регионального перечня ШНСУ) средний уровень риска по данному показателю. Высокий риск в 10% ОО означает, что в школах не хватает более половины учителей, низкий риск в 5% ОО – недостаток не более 10% педагогов.

Примерно одинаковая доля школ, расположенных в городской и сельской местности, имеет средний уровень риска, связанный с дефицитом педагогических кадров. Больше всего школ с высоким риском выявлено в городах (Приложение 6).

Следующим немаловажным фактором, сопутствующим или препятствующим улучшению качества подготовки обучающихся, является техническая оснащенность ОО. Согласно методике обозначен показатель доли классных кабинетов, оборудованных стационарными интерактивными досками и/или мультимедийными проекторами, по которому также определены три степени риска. В 50% ШНСУ, где менее половины классных кабинетов оборудованы современными техническими средствами, отмечается высокий риск дальнейшего снижения образовательных результатов. В 27% школ регионального перечня от 75 до 100% кабинетов оснащены стационарными интерактивными досками и/или мультимедийными проекторами. Эта группа объединена низким уровнем риска. Традиционно лучше обеспечены техникой городские школы.

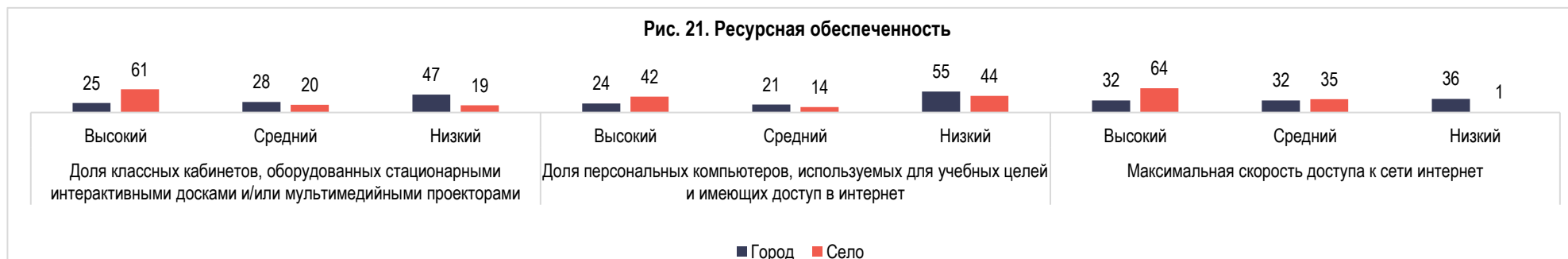
В 40% городских школ все учебные компьютеры подключены к интернету, показатель сельских школ составляет 29%. Ни один из компьютеров, которые обучающиеся могут использовать для учебных целей, не подключен к интернету в 3% школ. Все такие школы расположены в сельской местности.

Скорость интернет-соединения	Город (%)	Село (%)
до 50 Мбит/с	32	65
от 50 до 100 Мбит/с	32	34
более 100 Мбит/с	36	1

Анализ результатов международных исследований качества образования подтверждает, что одним из важнейших условий обеспечения необходимых условий реализации учебного процесса является подключение школ к высокоскоростному интернету. Всего 11% школ указали, что скорость интернета, обозначенная в договоре с интернет-провайдером, составляет более 100 Мбит/с. Соответственно почти 90% ОО не могут быть довольны качеством интернет-соединения, которое, например, не позволяет учителям на уроках показывать видеоматериалы напрямую с сайтов.

Для группировки ОО по уровню дефицитов базовой инфраструктуры использованы данные о количественных характеристиках материально-технического обеспечения интернет-подключения. Анализ был произведен на основе предоставленной школами информации о количестве компьютеров, подключенных к интернету:

- 75-100% (низкий уровень дефицита);
- 50-74% (средний уровень дефицита);
- менее 50% (высокий уровень дефицита).



Проведенный кластерный анализ показывает зависимость уровня обученности от контекстных условий, в которых функционируют ОО. Чем меньше размер населенного пункта, тем больше (в 1,5 раза) доля школ с критическим уровнем достижения минимального балла в сравнении с долей ОО с оптимальным уровнем достижения минимального балла. Такой же разрыв, только уже в 2,8 раза, определяется в пунктах с низким уровнем доступа к крупным городам.

Значительно серьезнее в данной группе влияние высокого дефицита педагогических кадров: школ с оптимальным уровнем достижения в 6,5 раз меньше, чем с критическим. Выявлена четкая взаимосвязь доли учителей с высшей категорией и качества подготовки обучающихся: в школах с высоким риском по данному показателю в 2 раза больше обучающихся с низкими результатами. Наоборот, в школах с низким риском в 2 раза больше школьников с высоким уровнем подготовки. Влияние высоких инфраструктурных дефицитов в ШНСУ не столь значительно: разница между школами с высоким уровнем подготовки обучающихся и низким составляет 5%.

Сводная таблица группировок ШНСУ по факторам риска

Факторы риска		Всего ОО (%)	Доля обучающихся по уровням достижения минимального балла				Тип населенного пункта	
			Оптимальный (%)	Допустимый (%)	Удовлетворительный (%)	Критический (%)	Городские ОО (%)	Сельские ОО (%)
Размер населенного пункта	более 10 тыс. человек	33	65	28	54	60	64	2
	1-10 тыс. человек	33	19	36	35	15	25	19
	менее 1 тыс. человек	58	16	36	11	25	11	79
Транспортная доступность	высокий уровень доступности	17	15	36	16	16	38	8
	средний уровень доступности	30	65	28	19	29	26	32
	низкий уровень доступности	53	20	36	65	55	36	60
Дефицит педагогических кадров	низкий уровень дефицита	9	10	7	4	10	6	10
	средний уровень дефицита	82	88	71	88	77	79	83
	высокий уровень дефицита	9	2	22	8	13	7	7
Доля учителей с ВКК	низкий уровень риска	7	50	20	10	20	40	60
	средний уровень риска	26	49	10	17	24	44	56
	высокий уровень риска	67	22	8	17	53	22	78
Дефицит базовой инфраструктуры	низкий уровень дефицита	48	48	50	50	47	55	45
	средний уровень дефицита	16	17	14	27	13	21	14
	высокий уровень дефицита	36	35	36	23	40	24	41

Мониторинг динамики образовательных результатов ШНСУ

Мониторинг динамики образовательных результатов ШНСУ проводился на основе данных, полученных по итогам трехлетнего периода: с 2021 по 2023 год в соответствии с региональной концепцией системы оценки качества подготовки обучающихся в образовательных организациях Иркутской области, реализующих программы начального общего образования, основного общего образования, среднего общего образования, утвержденной распоряжением министерства образования Иркутской области от 4 апреля 2023 года № 55-417-мр. В отличие от ШНРО для определения динамики ШНСУ использовался показатель «Достижение минимального уровня подготовки обучающихся», а не успеваемость, так как этот показатель рассчитывается с поправкой на объективность и более точно отражает состояние качества образования. Ввиду того, что ШНСУ функционируют в неблагоприятных условиях, рассмотрена

динамика по максимальному количеству оценочных процедур с целью более подробного мониторинга показателей и недопущения снижения образовательных результатов. При анализе расширен спектр федеральных оценочных процедур, который включает:

- ВПР по русскому языку (4-8-е классы);
- ВПР по математике (4-8-е классы);
- ОГЭ по русскому языку;
- ОГЭ по математике;
- ЕГЭ по русскому языку;
- ЕГЭ по математике (базовый и/или профильный уровни).

При анализе данных ОГЭ и ЕГЭ учитывались результаты участников, полученные без учета пересдач.

Почти каждая пятая – 33 (21%) ШНСУ вошла в региональный список ШНРО, 83 (52%) ШНСУ включены в «зону риска снижения образовательных результатов». Не вошли ни в ШНРО, ни в зону риска – 43 (27%) ШНСУ. Из них устойчивые (в течение трех лет) высокие результаты показывают 13 ОО (8%).

Представленные в Приложении 5 результаты по достижению минимального уровня подготовки обучающимися 4-8-х классов по итогам ВПР, 9-х – ОГЭ и 11-х – ЕГЭ (математика и русский язык) позволяют распределить все ШНСУ по 4 группам:

- 1-я группа (84,1% и выше участников достигли минимального уровня подготовки) – оптимальная;
- 2-я группа (от 80,1 до 84% участников достигли минимального уровня подготовки) – допустимая;
- 3-я группа (от 75,1 до 80% участников достигли минимального уровня подготовки) – удовлетворительная;
- 4-я группа (менее 75% участников достигли минимального уровня подготовки) – критическая.

Более 70% ШНСУ в 2021 и 2022 гг. размещались в 3-й и 4-й группах. В 2023 году наметилась положительная динамика, в результате которой доля таких ОО сократилась на 10%. При этом почти в 2 раза увеличился процент ШНСУ в группе оптимальных значений по достижению минимального уровня подготовки. Таким образом, по итогам федеральных оценочных процедур в 2023 году примерно каждая третья ОО с низким ИСБШ добилась высоких результатов. В то же время стоит отметить, что только 13 (8%) ОО на протяжении трех лет и 19 (12%) ОО в течение двух последних лет имеют оптимальные и допустимые значения, половина ШНСУ за 2022 и 2023 гг. демонстрируют удовлетворительные и критические результаты, из них 13 (8%) ОО включены в региональный список ШНРО по итогам оценочных процедур 2022, 2023 гг.

Ниже приведены ШНСУ, которые по динамике образовательных результатов были распределены в 3 зоны:

- зеленая (оптимальные и допустимые значения по достижению минимального уровня подготовки обучающихся в течение 3, 2 лет и последнего года);
- красная (удовлетворительные и критические значения по достижению минимального уровня подготовки обучающихся в течение 3, 2 лет и последнего года);
- желтая (нестабильная динамика).



ШНСУ зеленой зоны

(красным подсвечены ОО, включенные в ШНРО по итогам 2022 года)

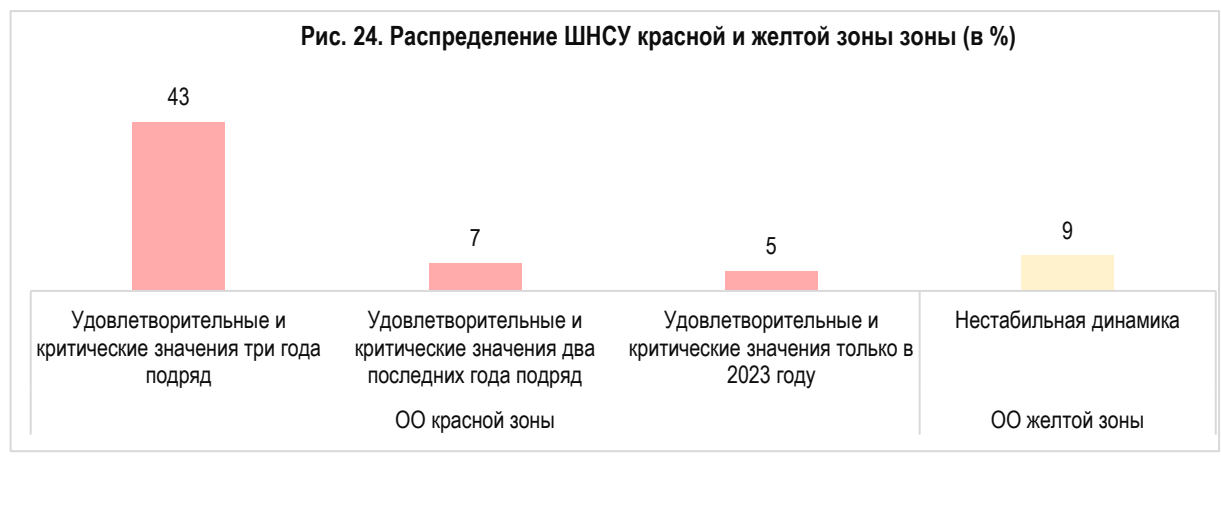
Допустимые и оптимальные значения только в 2023 году	Допустимые и оптимальные значения два последних года	Допустимые и оптимальные значения три года подряд								
МКОУ «СОШ № 3 г. Бодайбо»	МБОУ г. Братска «СОШ № 43»	МБОУ школа-интернат № 13 г. Иркутска								
МБОУ г. Братска «СОШ № 1»	МБОУ «СОШ № 2» г. Усть-Илимска	МОУ Верх-Окинская ООШ (Зиминский р-н)								
МАОУ «СОШ № 14» г. Усть-Илимска	МБОУ Алятская СОШ (Аларский р-н)	МОУ Новолетниковская СОШ (Зиминский р-н)								
МБОУ Аларская СОШ	МБОУ Тарнопольская СОШ (Балаганский р-н)	МКОУ «Криволукская СОШ» (Киренский р-н)								
МКОУ Головинская ООШ (Аларский р-н)	МКОУ «Боровская СОШ» (Братский р-н)	МОУ «Новоилимская СОШ» (Нижнеилимский р-н)								
МБОУ «Каменная СОШ» (Боханский р-н)	МКОУ «Зябинская СОШ» (Братский р-н)	МБОУ «Бугульдейская СОШ» (Ольхонский р-н)								
МКОУ «Калтукская СОШ» (Братский р-н)	МОУ ИРМО «Сайгутская НОШ»	МБОУ «Кутанская ООШ» (Осинский р-н)								
МКОУ «Кежемская СОШ» (Братский р-н)	МКОУ СОШ с. Преображенка (Катангский р-н)	МКОУ Тамтачетская СОШ (Тайшетский р-н)								
МКОУ «Кузнецовская СОШ» (Братский р-н)	МБОУ «Онгуренская СОШ» (Ольхонский р-н)	МОУ «Ишидейская ООШ» (Тулунский р-н)								
МКОУ «Тэминская СОШ» (Братский р-н)	МКОУ Зареченская СОШ (Тайшетский р-н)	МОУ Байтогская СОШ (Эхирит-Булагатский р-н)								
МОУ ИРМО «Кыцигировская НШДС»	МКОУ Рождественская СОШ (Тайшетский р-н)	МОУ Олойская СОШ (Эхирит-Булагатский р-н)								
МКОУ ЦО «Каразей» (Куйтунский р-н)	МОУ Идыгинская СОШ (Эхирит-Булагатский р-н)	МОУ Усть-Ордынская ВСОШ (Эхирит-Булагатский р-н)								
МКОУ «Алкинская ООШ» (Куйтунский р-н)	МОУ Корсукская СОШ (Эхирит-Булагатский р-н)	МОУ Ново-Николаевская СОШ (Эхирит-Булагатский р-н)								
МКОУ «Мамская СОШ» (Мамско-Чуйский р-н)	МКОУ «Бурнинская НОШ» (Эхирит-Булагатский р-н)	<p>Рис. 23. Распределение ШНСУ зеленой зоны (в %)</p> <table border="1"> <caption>Рис. 23. Распределение ШНСУ зеленой зоны (в %)</caption> <thead> <tr> <th>Категория</th> <th>Процент</th> </tr> </thead> <tbody> <tr> <td>Допустимые и оптимальные значения только в 2023 году</td> <td>15</td> </tr> <tr> <td>Допустимые и оптимальные значения два последних года подряд</td> <td>12</td> </tr> <tr> <td>Допустимые и оптимальные значения три года подряд</td> <td>8</td> </tr> </tbody> </table>	Категория	Процент	Допустимые и оптимальные значения только в 2023 году	15	Допустимые и оптимальные значения два последних года подряд	12	Допустимые и оптимальные значения три года подряд	8
Категория	Процент									
Допустимые и оптимальные значения только в 2023 году	15									
Допустимые и оптимальные значения два последних года подряд	12									
Допустимые и оптимальные значения три года подряд	8									
МОУ «Новоигирменская СОШ № 1» (Нижнеилимский р-н)	МКОУ «Начальная школа № 4 г. Киренска»									
МОУ «Речушинская СОШ» (Нижнеилимский р-н)	МБОУ НШДС № 58 (Слюдянский р-н)									
МБОУ «Ирхидейская СОШ» (Осинский р-н)	МКОУ НШДС д. Козлова (Черемховский р-н)									
МБОУ «Улейская СОШ» (Осинский р-н)	МОУ Усть-Ордынская НОШ (Эхирит-Булагатский р-н)									
МБОУ СОШ № 11 (Слюдянский р-н)	МОУ Еловская НШДС (Эхирит-Булагатский р-н)									
МКОУ Бузыккановская СОШ (Тайшетский р-н)	Светло-зеленым цветом подсвечены ОО, которые показали Допустимые и оптимальные результаты в 2021 и 2023 гг., так как в 2022 году они не принимали участия в ВГР из-за переноса Рособрнабзором оценочной процедуры на осенний период									
МОУ «Икейская СОШ» (Тулунский р-н)										
МОУ СОШ № 3 УКМО										
МОУ Тугутуйская СОШ (Эхирит-Булагатский р-н)										
МОУ Усть-Ордынская СОШ № 2 (Эхирит-Булагатский р-н)										

ШНСУ красной зоны

(красным подсвечены ОО, включенные в ШНРО по итогам 2023 года; красным подсвечены и подчеркнуты снизу ОО, включенные в ШНРО по итогам 2022, 2023 гг.)

Удовлетворительные и критические значения три года подряд			Критические значения два последних года
МБОУ «О(С)ОШ» Ангарского ГО	МКОУ Рудовская СОШ (Жигаловский р-н)	МБОУ Алтарикская СОШ (Нукутский р-н)	МКОУ «Балахинская СОШ» (Бодайбинский р-н)
МБОУ г. Иркутска ВСОШ № 1	<u>МБОУ Владимирская СОШ (Заларинский)</u>	МБОУ Новоленинская СОШ (Нукутский р-н)	МБОУ г. Братска «СОШ № 4»
<u>МБОУ г. Иркутска ЦО № 10</u>	<u>МБОУ Заларинская ООШ (Заларинский)</u>	МБОУ Целинная СОШ (Нукутский р-н)	МКОУ «Худобчинская НШДС» (Братский р-н)
МКОУ «ООШ № 4 г. Бодайбо»	<u>МБОУ Тагнинская ООШ (Заларинский р-н)</u>	<u>МБОУ Хадаханская СОШ (Нукутский р-н)</u>	МОУ Харайгунская НОШ (Зиминский р-н)
МБОУ г. Братска «СОШ № 19»	МОУ Зулумайская СОШ (Зиминский р-н)	МБОУ Русско-Мельхитуйская ООШ (Нукутский)	МКОУ «СОШ с. Макарово» (Киренский р-н)
МБОУ г. Братска «СОШ № 29»	МОУ Масляногорская СОШ (Зиминский)	МБОУ «Рассветская ООШ» (Осинский р-н)	МКОУ «Янгелевская СОШ» (Нижнеилимский р-н)
МБОУ г. Братска «О(С)ОШ № 1»	МОУ Филипповская СОШ (Зиминский р-н)	МБОУ ООШ № 9 п. Байкал (Слюдянский р-н)	МОУ «Октябрьская ООШ» (Тулунский р-н)
МБОУ г. Братска «ВСОШ № 9»	МКОУ СОШ с. Непа (Катангский р-н)	МБОУ СОШ № 49 (Слюдянский р-н)	МОУ «Бадарминская СОШ» (Усть-Илимский р-н)
<u>МБОУ г. Братска «О(С)ОШ № 2»</u>	МКОУ Вершина-Тутурская ООШ (Качугский р-н)	МКОУ Николаевская СОШ (Тайшетский р-н)	МКОУ ООШ д. Верхняя Иреть (Черемховский р-н)
МОУ «СОШ № 4» г. Свирска	МКОУ Малоголовская ООШ (Качугский р-н)	МКОУ Половино-Черемховская СОШ (Тайшетский р-н)	МКОУ СОШ с. Голуметь (Черемховский р-н)
МБОУ «ООШ № 8» г. Усолье-Сибирск.	МКОУ «Основная школа № 9 г. Киренска»	<u>МОУ «Гуранская СОШ» (Тулунский р-н)</u>	МОУ Хабаровская ООШ (Эхирит-Булагатский р-н)
<u>МОУ Школа № 6 г. Черемхово</u>	МКОУ «СОШ с. Алымовка» (Киренский р-н)	<u>МБОУ «Тальянская СОШ № 17» (Усольский р-н)</u>	Критические значения только в 2023 году
МОУ Школа № 9 г. Черемхово	МКОУ «Каранцайская ООШ» (Куйтунский)	МОУ «Железнодорожная СОШ № 2» (Усть-Илимский р-н)	МКОУ «Мамаканская СОШ» (Бодайбинский р-н)
<u>МОУ Школа № 15 г. Черемхово</u>	МКОУ «Мингатуйская ООШ» (Куйтунский)	МОУ «Эдучанская СОШ» (Усть-Илимский р-н)	МБОУ Могоеновская СОШ (Аларский р-н)
МОУ Школа № 22 г. Черемхово	МОУ «Заморская СОШ» (Нижнеилимский)	<u>МОУ СОШ п. Янталь УКМО (Усть-Кутский р-н)</u>	МБОУ Нельхайская СОШ (Аларский р-н)
МОУ Школа № 30 г. Черемхово	МКОУ «Коршуновская СОШ» (Нижнеилимский р-н)	МКОУ Светлолобовская СОШ (Усть-Удинский р-н)	МКОУ «Наратаевская СОШ» (Братский р-н)
МБОУ «Морозовская ООШ» (Боханский р-н)	<u>МОУ «Хребтовская СОШ» (Нижнеилимский р-н)</u>	МКОУ СОШ д. Балухарь (Черемховский р-н)	МОУ ИРМО «Ревакинская СОШ»
МКОУ «Александровская СОШ» (Братский р-н)	МОУ «Шестаковская СОШ» (Нижнеилимский р-н)	МКОУ СОШ п. Новостройка (Черемховский р-н)	МКОУ «Средняя школа с. Петропавловское» (Киренский р-н)
МКОУ «Большеокинская СОШ» (Братский р-н)	<u>МКОУ «Верхнегутарская ООШ» (Нижнеудинский р-н)</u>	МОБУ СОШ № 1 р.п. Чунский	МБОУ «Бурят-Янгутская СОШ» (Осинский р-н)
МКОУ «Добчурская СОШ» (Братский)	<u>МКОУ «Уковская СОШ» (Нижнеудинский)</u>	МБОУ СОШ № 9 с. Бунбуй (Чунский р-н)	МОУ Харазаргайская средняя школа (Эхирит-Булагатский р-н)
МКОУ «Дубынинская ООШ» (Братский)	МКОУ «Худоеланская ООШ» (Нижнеудинский р-н)	МОБУ ООШ № 14 п. Сосновка (Чунский р-н)	
МКОУ «Кобляковская СОШ» (Братский)		МОБУ ООШ № 15 п. Изыкан (Чунский р-н)	
МКОУ «Тарминская СОШ» (Братский)		МОУ Захальская СОШ (Эхирит-Булагатский р-н)	

ШНСУ желтой зоны
МКОУ «Артемовская СОШ» (Бодайбинский р-н)
МКОУ «Перевозовская СОШ» (Бодайбинский р-н)
МБОУ г. Братска «СОШ № 5»
МБОУ «НШДС № 11» г. Зимы
МБОУ «СОШ № 15» г. Усолье-Сибирское
МБОУ Бахтайская СОШ (Аларский р-н)
МКОУ «Кобинская ООШ» (Братский р-н)
МОУ Басалаевская ООШ (Зиминский р-н)
МОУ Боровская ООШ (Зиминский р-н)
МКОУ Ангинская СОШ (Качугский р-н)
МБОУ Большебаяновская ООШ (Нукутский р-н)
МБОУ Первомайская СОШ (Нукутский р-н)
МКОУ Мирнинская СОШ (Тайшетский р-н)
МКОУ СОШ с. Тальники (Черемховский р-н)



В целом проведенный анализ свидетельствует о том, что оптимальных и допустимых значений ШНСУ региона, если говорить об ОО, реализующих программы ООО и СОО, добиваются в основном за счет результатов по ОГЭ (как правило, русский язык) и ЕГЭ (Приложение 5). В подавляющем большинстве ШНСУ результаты по ВПР остаются очень низкими, а если и фиксируются оптимальные и допустимые значения, то они, как правило, весьма нестабильны. Таким образом, в регионе выявлена только одна резильентная⁴ школа, в которой при наличии значительных трудностей обучающиеся на протяжении трех лет демонстрируют достаточно высокие результаты по всем федеральным оценочным процедурам, – МОУ Ишидейская ООШ Тулунского района.

Выводы, анализ эффективности принимаемых мер

1. По итогам внешних оценочных процедур 2022 года определено 148 ШНРО из 37 МО для организации методической, ресурсной (материально-технической и кадровой) поддержки в 2023-2024 учебном году, направленной на преодоление факторов, негативно сказывающихся на образовательных результатах школьников. Большинство школ (47%) в статусе «умеренно неуспевающие».
2. В перечень регионального проекта методической помощи в 2023 году (весенний перечень) вошли повторно 14 ОО (34%) из списка ШНРО 2021 года и 35 ОО (23%) из списка 2022 года.
3. В половине школ (7 ОО) из списка 2021 года и более 50% (18 ОО) из списка 2022 года, повторно включенных в ШНРО, показатели улучшились. В 43% школ из списка 2021 года и 37% школ из списка 2022 года уровень освоения образовательных программ не изменился. В 1 ОО (7%) из списка 2021 года и 4 ОО (11%) из списка 2022 года результаты стали ниже. Таким образом, можно говорить о недостаточной эффективности региональной программы методической и материально-технической помощи ШНРО.

⁴ Резильентные школы (от англ. resilient — «живучий, устойчивый, негибачый») – это школы, которые успешно работают даже в самых неблагоприятных условиях.

4. Положительная динамика, выявленная по итогам оценочных процедур 2023 года и позволившая большей части ОО выйти из ШНРО, весьма условна, так как доля обучающихся региона, достигших минимального уровня подготовки, продолжает оставаться низкой, кроме того, отмечаются признаки завышения баллов при проверке ВПР.

5. В большинстве ОО, включенных в списки ШНРО, отсутствует системная работа по ликвидации учебной неуспешности и работа с результатами обучающихся по ВПР, что привело к повторному включению 44 ОО в новый список ШНРО по итогам оценочных процедур 2023 года.

6. Мониторинг ресурсных дефицитов ШНРО показал следующее:

– Размер населенного пункта и доступ к крупным городам оказывают прямое влияние на распределение школ по уровням успеваемости: чем меньше населенный пункт и ниже уровень доступа, тем больше школ с низким качеством образования.

– Четкой корреляции между уровнем дефицита педагогических кадров и качеством подготовки обучающихся не выявлено.

– Подтверждается влияние доли аттестованных педагогов на качество подготовки обучающихся. В ШНРО с высоким риском по данному показателю в 3 раза больше школ в статусе «сильно неуспевающие».

– Решающее влияние на успешность обучающихся оказывают высокие инфраструктурные дефициты: доля «сильно неуспевающих» школ в 9 раз больше «базово неуспевающих».

– Среди школ, имеющих низкий индекс социального благополучия, почти в 2 раза больше школ в статусе «сильно неуспевающие», чем при высоком индексе социального благополучия.

7. Анализ динамики образовательных результатов ШНРО свидетельствует, что по итогам 2023 года в 127 ШНРО (86%) улучшились образовательные результаты: 104 школы исключены из перечня, но остались в «зоне риска», 23 ОО перешли в кластеры, с меньшим количеством процедур с низкими образовательными результатами. В 18 ШНРО (12%) не произошло изменений, и в 3 школах (2%) произошло ухудшение показателей. Следовательно, реализацию программы перехода ШНРО в эффективный режим развития нельзя назвать удовлетворительной.

8. По данным АИС МОДО, в 2022 году в регионе выявлено 159 (19% от общего количества ОО) ШНСУ из 37 МО региона. ШНСУ отсутствовали в гг. Саянске, Тулуне, Баяндаевском, Казачинско-Ленском и Шелеховском районах. В Бодайбинском, Зиминском и Катангском районах зафиксировано 50% и более ШНСУ от общего количества ОО в МО.

9. Из перечня ШНСУ 33 ОО (21%) вошли в региональный список ШНРО, большинство в статусе «сильно неуспевающие». Включены в «зону риска снижения образовательных результатов» 83 (52%) ШНСУ. Не вошли ни в ШНРО, ни в зону риска – 43 (27%) ШНСУ.

10. Мониторинг ресурсных дефицитов ШНСУ показал:

– Наиболее значимым кадровым дефицитом является малое количество учителей моложе 30 лет. В 56 ОО (35%) таких учителей нет. В 76% школ показатель доли молодых педагогов означает высокий риск снижения образовательных результатов.

– Всего 11% ШНСУ указали, что скорость интернета, обозначенная в договоре с интернет-провайдером, составляет более 100 Мбит/с. Таким образом, почти 90% ОО не могут быть довольны качеством интернет-соединения, которое позволяет существенно улучшать качество подготовки обучающихся.

– Чем меньше размер населенного пункта, тем больше (в 1,5 раза) доля школ с критическим уровнем достижения минимального балла в сравнении с долей ОО с оптимальным уровнем достижения минимального балла.

- В 2,8 раза больше школ с критическим уровнем достижения минимального балла в населенных пунктах с низким уровнем доступа к крупным городам.
- Серьезное влияние в данной группе оказывает высокий дефицит педагогических кадров: школ с оптимальным уровнем достижения в 6,5 раза меньше, чем с критическим.
- В школах с высоким риском по показателю доли высококвалифицированных учителей в 2 раза меньше доля обучающихся с высоким уровнем подготовки.
- Влияние высоких инфраструктурных дефицитов в ШНСУ не столь значительно. Разница между школами с высоким уровнем подготовки обучающихся и низким составляет 5%.

11. Мониторинг образовательных результатов ШНСУ показал, что в 2023 году наметилась положительная динамика. Доля ОО, в которых процент достижения минимального балла крайне низкий, сократилась на 10%. Почти в 2 раза увеличился процент ШНСУ в группе оптимальных значений по достижению минимального уровня подготовки. Примерно каждая третья ШНСУ по итогам федеральных оценочных процедур в 2023 году добилась высоких результатов. Кроме того, 13 (8%) ОО на протяжении трех лет и 19 (12%) ОО в течение двух последних лет имеют оптимальные и допустимые значения. Половина ШНСУ за 2022 и 2023 гг. демонстрируют удовлетворительные и критические результаты.

12. Мониторинг динамики образовательных результатов ШНСУ выявил одну резильентную школу, в которой при наличии значительных трудностей обучающиеся на протяжении трех лет демонстрируют достаточно высокие результаты по всем федеральным оценочным процедурам, – МОУ Ишидейская ООШ Тулунского района.

13. Вышесказанное позволяет говорить о недостаточной эффективности методических мероприятий, направленных на помощь ШНРО/ШНСУ, и необходимости активизировать работу по сопровождению ШНРО/ШНСУ.

Адресные рекомендации

ГАУ ИО Институт развития образования Иркутской области

- Продолжить оказание методической помощи ШНРО, включить ШНСУ в региональную программу по сопровождению школ с низкими образовательными результатами.
- Провести анкетирование администраций и педагогов школ – участниц регионального проекта методической помощи, не показавших положительной динамики, с целью выявления мер, оказывающих позитивное влияние на уровень качества подготовки обучающихся, и мер, не имеющих выраженного положительного эффекта.
- Организовать изучение и трансляцию положительного опыта МОУ Ишидейская ООШ Тулунского района.
- Развивать и внедрять комплексную и эффективную систему профессионального роста педагогов как основной инструмент для повышения качества образования.
- Формировать программы курсов повышения квалификации в соответствии с реестром затруднений, выявленных на основании анализа результатов ВПР, ГИА.
- Продолжить внедрение и развитие системы индивидуализации образовательного маршрута педагога.

МОУО

- Продолжить работу по сопровождению ШНРО/ШНСУ с целью перехода школ в эффективный режим работы
- Провести анализ эффективности работы с ШНРО/ШНСУ в предыдущем году.
- Внести корректировки в дорожные карты при отсутствии положительной динамики по результатам проделанной работы.
- Осуществить отбор наиболее нуждающихся школ для оказания первостепенной методической и материально-технической помощи в соответствии с рисковым профилем ОО (Приложения 2 и 6).
- Продолжить работу по организации обеспечения ШНРО/ШНСУ необходимым количеством качественной компьютерной и цифровой техники, оптимальной скоростью интернет-соединения.
- Организовать работу по расширению возможностей выполнения индивидуального образовательного маршрута педагога через формы работы, позволяющие учителям реализовывать свою образовательную программу: постоянно действующие проблемные семинары для педагогических работников муниципального образования и заместителей руководителей образовательных организаций, стажировочные площадки, муниципальные методические объединения, ежегодные научно-практические конференции, индивидуальные и групповые тематические консультации (очные и в дистанционном режиме) по запросам педагогов, оказание методической помощи в рамках тьюторской поддержки учителей на муниципальном уровне и др.

ОО

- Использовать результаты ВПР в первую очередь для совершенствования методики преподавания учебного предмета, проектирования форм учебных занятий с использованием активных приемов взаимодействия с группами обучающихся различного уровня подготовки, оптимизации видов урочной и внеурочной деятельности обучающихся, в том числе для работы с родителями.
- Провести мероприятия по повышению оценочной культуры в целях устранения необъективного оценивания.
- Взять за основу регламент ВПР при разработке школьных контрольных измерительных материалов, порядка проведения процедур оценки качества образования и интерпретации результатов таких процедур в рамках ВСОКО.
- Проанализировать имеющуюся систему контроля образовательных результатов за три предыдущих года на предмет наличия мониторинга всех элементов ФГОС, эффективности запланированных мероприятий, предпринятых для устранения недостатков, внести необходимые корректировки.
- Провести работу по мотивации педагогов к определению и реализации индивидуального образовательного маршрута педагогического работника в рамках самообразования, включающую разъяснительную работу о необходимости и важности развития профессиональной компетентности педагогов в свете требований ФГОС и профессионального стандарта.
- Запланировать повышение квалификации педагогов через прохождение курсовой подготовки и переподготовки по программам дополнительного профессионального образования.
- Развивать и реализовывать различные формы наставничества.

Список ОО Иркутской области, включенных в перечень ШНРО по итогам 2022 года

Аларский район		Жигаловский район		Осинский район	
1	МБОУ Маниловская СОШ	27	МКОУ Дальнезагорская СОШ	53	МБОУ «Кахинская СОШ им. И. А. Батудаева»
2	МБОУ Забитуйская СОШ	28	МКОУ Рудовская СОШ	54	МБОУ «Майская СОШ»
Ангарский ГО		29	МКОУ Чиканская СОШ	55	МБОУ «Бильчирская СОШ»
3	МБОУ «СОШ № 12»	Заларинский район		56	МБОУ «Ирхидейская СОШ»
4	МБОУ «ООШ № 22»	30	МБОУ Мойганская СОШ	Слюдянский район	
5	МБОУ «СОШ № 25»	31	МБОУ Солерудниковская гимназия	57	МБОУ «СОШ № 7»
Балаганский район		32	МБОУ Ханжиновская СОШ	58	МБОУ СОШ № 49
6	МБОУ Коноваловская СОШ	33	МБОУ Владимирская СОШ	59	МБОУ СОШ № 50
7	МБОУ Шарагайская СОШ	34	МБОУ Заларинская ООШ	Тайшетский район	
8	МБОУ Кумарейская СОШ	35	МБОУ Заларинская СОШ № 2	60	МКОУ СОШ № 16 г. Бирюсинска
Баяндаевский район		36	МБОУ Троицкая СОШ	61	МКОУ Шелеховская СОШ
9	МБОУ Гаханская СОШ	37	МБОУ Холмогойская СОШ	62	МКОУ СОШ № 14 г. Тайшет
10	МБОУ Ользоновская СОШ	38	МБОУ Бабагайская СОШ	63	МКОУ СОШ № 10 г. Бирюсинска
11	МБОУ Половинская СОШ	Зиминский район		64	МКОУ СОШ № 2 г. Тайшета
Боханский район		39	МОУ Ухтуйская СОШ	Тулунский район	
12	МБОУ «Александровская СОШ»	40	МОУ Филипповская СОШ	65	МОУ «Будаговская СОШ»
13	МБОУ «Буретская СОШ»	Иркутский район		66	МОУ «Бурхунская СОШ»
14	МБОУ «Дундайская СОШ»	41	МОУ ИРМО «Усть-Кудинская СОШ»	67	МОУ «Евдокимовская СОШ»
15	МБОУ «Хохорская СОШ»	Казачинско-Ленский район		68	МОУ «Писаревская СОШ»
16	МБОУ Боханская СОШ № 2	42	МОУ Казачинская СОШ	69	МОУ «Усть-Кульская ООШ»
Братский район		Качугский район		70	МОУ «Шерагульская СОШ»
17	МКОУ «Вихоревская СОШ № 10»	43	МКОУ Малоголовская ООШ	71	МОУ «Гуранская СОШ»
18	МКОУ «Вихоревская СОШ № 101»	44	МКОУ Харбатовская СОШ	72	МОУ «Едогонская СОШ»
19	МКОУ «Илирская СОШ № 1»	Куйтунский район		73	МОУ «Мугунская СОШ»
20	МКОУ «Калтукская СОШ»	45	МКОУ «Лермонтовская СОШ»	74	МОУ «Перфиловская СОШ»
21	МКОУ «Кежемская СОШ»	46	МКОУ «СОШ № 1» р. п. Куйтун	Усольский район	
22	МКОУ «Куватская СОШ»	47	МКОУ «Чеботарихинская СОШ»	75	МБОУ «Тальянская СОШ № 17»
23	МКОУ «Ключи - Булакская СОШ»	48	МКОУ СОШ № 2 р. п. Куйтун	76	МБОУ «Мальтинская СОШ»
24	МКОУ «Озернинская СОШ»	49	МКОУ Харикская СОШ № 2	77	МБОУ «Мишелевская СОШ № 19»
25	МКОУ «Тэминская СОШ»	50	МБОУ ЦО «Каразей»	78	МБОУ «Новожилкинская СОШ»
г. Бодайбо и район		51	МКОУ Кундуйская СОШ	79	МБОУ «Хайтинская ООШ»
26	МКОУ «СОШ № 3 г. Бодайбо»	Мамско-Чуйский район		80	МБОУ «Новомальтинская СОШ»
		52	«Витимская СОШ»		

г. Братск		Нижнеилимский район		Усть-Илимский район	
81	МБОУ «СОШ № 32»	103	МБОУ «Железногорская СОШ № 2»	128	МОУ «Тубинская СОШ»
82	МБОУ «СОШ № 8»	104	МОУ «Видимская СОШ»	129	МОУ «Эдучанская СОШ»
83	МБОУ «СОШ № 20» имени И.И. Наймушина	105	МОУ «Хребтовская СОШ»	130	МОУ «Невонская СОШ № 1»
84	МБОУ «СОШ № 5»	Нижнеудинский район		Усть-Кутский район	
85	МБОУ «О(С)ОШ № 2»	106	МКОУ «Верхнегутарская ООШ»	131	МОУ СОШ № 7 УКМО
г. Зима		107	МКОУ «Замзорская СОШ»	132	МОУ СОШ п. Янталь УКМО
86	МБОУ «СОШ № 8»	108	МКОУ «СОШ № 1 г. Нижнеудинск»	133	МОУ СОШ № 5 УКМО
г. Иркутск		109	МКОУ «СОШ с. Мельница»	Усть-Удинский район	
87	МБОУ г. Иркутска ООШ № 8	110	МКОУ «Уковская СОШ»	134	МБОУ СОШ п. Усть-Уда
88	МБОУ г. Иркутска СОШ № 18	111	МКОУ «Широковская СОШ»	135	МКОУ Подволооченская ООШ
89	МБОУ г. Иркутска СОШ № 22	112	МКОУ СОШ интернат № 26 г. Нижнеудинск	Черемховский район	
90	МБОУ г. Иркутска СОШ № 27	113	МКОУ «Школа-интернат № 5 г. Нижнеудинск»	136	МКОУ СОШ № 1 п. Михайловка
91	МБОУ г. Иркутска СОШ № 37	114	МКОУ «Солонецкая СОШ»	137	МКОУ СОШ с. Голуметь
92	МБОУ г. Иркутска СОШ № 7	115	МКОУ «Худоеланская ООШ»	138	МКОУ СОШ с. Рысево
93	МБОУ г.Иркутска СОШ № 72	Нукутский район		139	МКОУ СОШ № 3 п. Михайловка
94	МБОУ г. Иркутска ЦО № 10	116	МБОУ Алтарикская СОШ	140	МКОУ СОШ с. Алёхино
г. Свирск		117	МБОУ Верхне-Куйтинская ООШ	Чунский район	
95	МОУ «СОШ № 2 г. Свирска»	118	МБОУ Закулейская СОШ	141	МОБУ СОШ № 2 р. п. Октябрьский
г. Тулун		119	МБОУ Новоленинская СОШ	142	МОБУ СОШ № 3 р. п. Октябрьский
96	МБОУ «СОШ № 2»	120	МБОУ Новонукутская СОШ	143	МОБУ СОШ № 4 р. п. Лесогорск
г. Усолье-Сибирское		121	МБОУ Нукутская СОШ	144	МОБУ ООШ № 8 п. Таргиз
97	МБОУ СОШ № 3	122	МБОУ Тангутская СОШ	145	МБОУ СОШ № 9 с. Бунбуй
98	МБОУ «СОШ № 17»	123	МБОУ Харетская СОШ	146	МОБУ ООШ № 15 п. Изыкан
г. Черемхово		124	МБОУ Хадаханская СОШ	147	МОБУ СОШ № 20 п. Каменск
99	МОУ Школа № 5 г. Черемхово	125	МБОУ Ворот-Онгойская ООШ	Шелеховский район	
100	МОУ Школа № 6 г. Черемхово	126	МБОУ Целинная СОШ	148	МКОУ ШР «СОШ № 1»
101	МОУ Школа № 9 г. Черемхово	Ольхонский район			
102	МОУ Школа № 15 г. Черемхово	127	МБОУ «Куретская СОШ»		

Факторы риска, влияющие на уровень образовательных результатов ШНРО

№	МО	ОО	Уровень социального благополучия	Доля учителей пенсионного возраста	Доля учителей не старше 30 лет	Доля учителей, прошедших профессиональную подготовку	Доля учителей с ВКК	Дефицит учителей	Доля кабинетов с интерактивными досками	Доля ПК, используемых для учебных целей с доступом к интернету	Максимальная скорость доступа к интернету
1	Аларский район	МБОУ Маниловская СОШ	Средний	Низкий	Высокий	Низкий	Высокий	Средний	Высокий	Низкий	Высокий
2		МБОУ Забитуйская СОШ	Средний	Низкий	Высокий	Низкий	Средний	Средний	Низкий	Низкий	Высокий
3	Ангарский ГО	МБОУ «СОШ № 12»	Средний	Низкий	Высокий	Низкий	Высокий	Высокий	Низкий	Низкий	Высокий
4		МБОУ «ООШ № 22»	Средний	Низкий	Низкий	Средний	Высокий	Средний	Средний	Средний	Высокий
5		МБОУ «СОШ № 25»	Средний	Низкий	Высокий	Низкий	Высокий	Средний	Низкий	Средний	Низкий
6	Балаганский район	МБОУ Коноваловская СОШ	Высокий	Низкий	Высокий	Низкий	Высокий	Низкий	Низкий	Средний	Высокий
7		МБОУ Шарагайская СОШ	Высокий	Низкий	Высокий	Низкий	Высокий	Средний	Низкий	Низкий	Высокий
8		МБОУ Кумарейская СОШ	Средний	Низкий	Низкий	Высокий	Высокий	Средний	Низкий	Низкий	Высокий
9	Баяндаевский район	МБОУ Гаханская СОШ	Высокий	Низкий	Низкий	Высокий	Средний	Средний	Высокий	Низкий	Средний
10		МБОУ Ользоновская СОШ	Средний	Низкий	Высокий	Высокий	Высокий	Средний	Высокий	Низкий	Средний
11		МБОУ Половинская СОШ	Средний	Низкий	Высокий	Низкий	Высокий	Средний	Высокий	Низкий	Средний
12	Боханский район	МБОУ «Александровская СОШ»	Высокий	Низкий	Высокий	Высокий	Высокий	Средний	Высокий	Низкий	Средний
13		МБОУ «Буретская СОШ»	Средний	Низкий	Высокий	Высокий	Высокий	Средний	Высокий	Низкий	Высокий
14		МБОУ «Дундайская СОШ»	Средний	Низкий	Высокий	Высокий	Высокий	Средний	Низкий	Средний	Средний
15		МБОУ «Хохорская СОШ»	Средний	Низкий	Высокий	Низкий	Низкий	Средний	Средний	Низкий	Высокий
16		МБОУ Боханская СОШ № 2	Средний	Низкий	Высокий	Низкий	Низкий	Средний	Низкий	Низкий	Высокий
17	Братский район	МКОУ «Вихоревская СОШ № 10»	Средний	Низкий	Высокий	Низкий	Средний	Средний	Средний	Низкий	Низкий
18		МКОУ «Вихоревская СОШ № 101»	Средний	Низкий	Высокий	Низкий	Высокий	Средний	Низкий	Низкий	Низкий
19		МКОУ «Илирская СОШ № 1»	Высокий	Низкий	Высокий	Низкий	Высокий	Средний	Средний	Низкий	Высокий
20		МКОУ «Калтукская СОШ»	Низкий	Низкий	Высокий	Низкий	Высокий	Средний	Низкий	Низкий	Высокий
21		МКОУ «Кежемская СОШ»	Низкий	Низкий	Высокий	Низкий	Высокий	Средний	Средний	Низкий	Высокий
22		МКОУ «Куватская СОШ»	Средний	Низкий	Низкий	Низкий	Высокий	Средний	Средний	Низкий	Высокий
23		МКОУ «Ключи - Булакская СОШ»	Средний	Низкий	Высокий	Низкий	Высокий	Средний	Средний	Низкий	Средний
24		МКОУ «Озернинская СОШ»	Средний	Низкий	Высокий	Низкий	Высокий	Средний	Высокий	Средний	Высокий
25		МКОУ «Тэминская СОШ»	Низкий	Низкий	Высокий	Низкий	Высокий	Средний	Высокий	Низкий	Высокий
26	Бодайбинский район	МКОУ «СОШ № 3 г. Бодайбо»	Низкий	Низкий	Низкий	Высокий	Низкий	Высокий	Низкий	Низкий	Высокий
27	г. Братск	МБОУ «СОШ № 32»	Высокий	Низкий	Высокий	Низкий	Низкий	Средний	Средний	Низкий	Средний

Факторы риска, влияющие на уровень образовательных результатов ШНРО

№	МО	ОО	Уровень социального благополучия	Доля учителей пенсионного возраста	Доля учителей не старше 30 лет	Доля учителей, прошедших профессиональную подготовку	Доля учителей с ВКК	Дефицит учителей	Доля кабинетов с интерактивными досками	Доля ПК, используемых для учебных целей с доступом к интернету	Максимальная скорость доступа к интернету
28		МБОУ «СОШ № 8»	Средний	Низкий	Высокий	Низкий	Средний	Средний	Низкий	Низкий	Средний
29		МБОУ «СОШ № 20»	Высокий	Низкий	Высокий	Низкий	Средний	Средний	Низкий	Средний	Средний
30		МБОУ «СОШ № 5»	Низкий	Низкий	Высокий	Низкий	Средний	Высокий	Средний	Низкий	Низкий
31		МБОУ «О(С)ОШ № 2»	Низкий	Низкий	Высокий	Низкий	Средний	Низкий	Низкий	Низкий	Средний
32	г. Зима	МБОУ «СОШ № 8»	Средний	Низкий	Высокий	Низкий	Низкий	Средний	Низкий	Низкий	Высокий
33		МБОУ г. Иркутска ООШ № 8	Средний	Низкий	Высокий	Высокий	Высокий	Высокий	Низкий	Низкий	Низкий
34		МБОУ г. Иркутска СОШ № 18	Высокий	Низкий	Высокий	Низкий	Средний	Средний	Средний	Средний	Низкий
35		МБОУ г. Иркутска СОШ № 22	Высокий	Низкий	Низкий	Высокий	Средний	Средний	Средний	Средний	Низкий
36		МБОУ г. Иркутска СОШ № 27	Высокий	Низкий	Низкий	Средний	Средний	Средний	Низкий	Средний	Низкий
37	г. Иркутск	МБОУ г. Иркутска СОШ № 37	Высокий	Низкий	Высокий	Средний	Низкий	Средний	Низкий	Низкий	Низкий
38		МБОУ г. Иркутска СОШ № 7	Средний	Низкий	Низкий	Низкий	Средний	Средний	Низкий	Низкий	Низкий
39		МБОУ г.Иркутска СОШ № 72	Высокий	Низкий	Низкий	Низкий	Средний	Средний	Низкий	Низкий	Низкий
40		МБОУ г. Иркутска ЦО № 10	Низкий	Низкий	Высокий	Низкий	Высокий	Средний	Средний	Низкий	Средний
41	г. Свирск	МОУ «СОШ № 2 г. Свирска»	Средний	Низкий	Высокий	Низкий	Высокий	Средний	Средний	Низкий	Средний
42	г. Тулун	МБОУ «СОШ № 2»	Высокий	Низкий	Высокий	Низкий	Средний	Высокий	Низкий	Низкий	Низкий
43	г. Усолье-Сибирское	МБОУ «СОШ № 3»	Средний	Низкий	Высокий	Низкий	Средний	Низкий	Высокий	Низкий	Средний
44		МБОУ «СОШ № 17»	Средний	Низкий	Высокий	Низкий	Средний	Средний	Высокий	Средний	Низкий
45		МОУ Школа № 5 г. Черемхово	Высокий	Низкий	Низкий	Низкий	Средний	Средний	Низкий	Низкий	Низкий
46	г. Черемхово	МОУ Школа № 6 г. Черемхово	Низкий	Низкий	Высокий	Низкий	Высокий	Средний	Средний	Низкий	Высокий
47		МОУ Школа № 9 г. Черемхово	Низкий	Низкий	Высокий	Низкий	Высокий	Высокий	Низкий	Низкий	Низкий
48		МОУ Школа № 15 г. Черемхово	Низкий	Низкий	Высокий	Высокий	Высокий	Средний	Низкий	Низкий	Низкий
49	Жигаловский район	МКОУ Дальнезагорская СОШ	Средний	Низкий	Высокий	Низкий	Средний	Средний	Средний	Низкий	Высокий
50		МКОУ Рудовская СОШ	Низкий	Низкий	Высокий	Низкий	Высокий	Средний	Высокий	Низкий	Средний
51		МКОУ Чиканская СОШ	Средний	Низкий	Высокий	Низкий	Высокий	Средний	Высокий	Низкий	Средний
52	Заларинский район	МБОУ Мойганская СОШ	Средний	Низкий	Высокий	Низкий	Высокий	Низкий	Низкий	Низкий	Средний
53		МБОУ Солерудниковская гимназия	Высокий	Низкий	Высокий	Средний	Низкий	Средний	Низкий	Низкий	Высокий
54		МБОУ Ханжиновская СОШ	Средний	Низкий	Высокий	Низкий	Высокий	Низкий	Средний	Низкий	Высокий
55		МБОУ Владимирская СОШ	Низкий	Низкий	Высокий	Низкий	Высокий	Средний	Средний	Низкий	Высокий
56		МБОУ Заларинская ООШ	Низкий	Низкий	Высокий	Низкий	Высокий	Средний	Средний	Средний	Средний

Факторы риска, влияющие на уровень образовательных результатов ШНРО

№	МО	ОО	Уровень социального благополучия	Доля учителей пенсионного возраста	Доля учителей не старше 30 лет	Доля учителей, прошедших профессиональную подготовку	Доля учителей с ВКК	Дефицит учителей	Доля кабинетов с интерактивными досками	Доля ПК, используемых для учебных целей с доступом к интернету	Максимальная скорость доступа к интернету
57		МБОУ Заларинская СОШ № 2	Средний	Низкий	Высокий	Низкий	Средний	Средний	Низкий	Низкий	Средний
58		МБОУ Троицкая СОШ	Средний	Низкий	Высокий	Низкий	Высокий	Средний	Низкий	Низкий	Высокий
59		МБОУ Холмогойская СОШ	Высокий	Низкий	Высокий	Высокий	Средний	Средний	Низкий	Средний	Средний
60		МБОУ Бабагайская СОШ	Средний	Низкий	Высокий	Низкий	Средний	Средний	Средний	Низкий	Низкий
61	Зиминский район	МОУ Ухтуйская СОШ	Средний	Низкий	Высокий	Низкий	Средний	Средний	Высокий	Низкий	Высокий
62		МОУ Филипповская СОШ	Низкий	Низкий	Высокий	Низкий	Высокий	Высокий	Высокий	Низкий	Высокий
63	Иркутский район	МОУ ИРМО «Усть-Кудинская СОШ»	Высокий	Низкий	Низкий	Низкий	Низкий	Средний	Низкий	Низкий	Высокий
64	Казачинско-Ленский район	МОУ Казачинская СОШ	Средний	Низкий	Высокий	Низкий	Высокий	Низкий	Средний	Низкий	Средний
65	Качугский район	МКОУ Малоголовская ООШ	Низкий	Низкий	Высокий	Низкий	Высокий	Средний	Высокий	Низкий	Средний
66		МКОУ Харбатовская СОШ	Средний	Низкий	Высокий	Низкий	Средний	Средний	Высокий	Средний	Высокий
67	Куйтунский район	МКОУ «Лермонтовская СОШ»	Средний	Низкий	Высокий	Низкий	Высокий	Средний	Низкий	Низкий	Высокий
68		МКОУ «СОШ № 1» р. п. Куйтун	Высокий	Низкий	Низкий	Низкий	Средний	Средний	Низкий	Средний	Высокий
69		МКОУ «Чеботарихинская СОШ»	Средний	Низкий	Низкий	Низкий	Высокий	Средний	Высокий	Низкий	Высокий
70		МКОУ СОШ № 2 р. п. Куйтун	Средний	Низкий	Высокий	Низкий	Высокий	Средний	Высокий	Низкий	Средний
71		МКОУ Харикская СОШ № 2	Средний	Низкий	Низкий	Высокий	Высокий	Средний	Высокий	Низкий	Высокий
72		МКОУ ЦО «Каразей»	Низкий	Низкий	Низкий	Низкий	Высокий	Средний	Высокий	Низкий	Средний
73		МКОУ Кундуйская СОШ	Высокий	Низкий	Высокий	Высокий	Высокий	Высокий	Низкий	Низкий	Высокий
74	Мамско-Чуйский район	МКОУ «Витимская СОШ»	Средний	Низкий	Высокий	Низкий	Высокий	Средний	Высокий	Низкий	Высокий
75	Нижнеилимский район	МБОУ «Железногорская СОШ № 2»	Высокий	Низкий	Высокий	Низкий	Средний	Средний	Низкий	Низкий	Низкий
76		МОУ «Видимская СОШ»	Высокий	Низкий	Высокий	Низкий	Средний	Средний	Средний	Низкий	Низкий
77		МОУ «Хребтовская СОШ»	Низкий	Низкий	Высокий	Низкий	Средний	Средний	Высокий	Низкий	Низкий
78	Нижнеудинский район	МКОУ «Верхнегутарская ООШ»	Низкий	Низкий	Низкий	Высокий	Высокий	Средний	Высокий	Низкий	Средний
79		МКОУ «Замзорская СОШ»	Высокий	Низкий	Высокий	Низкий	Средний	Средний	Низкий	Средний	Средний
80		МКОУ «СОШ № 1 г. Нижнеудинск»	Средний	Низкий	Высокий	Низкий	Средний	Средний	Низкий	Низкий	Низкий
81		МКОУ «СОШ с. Мельница»	Средний	Низкий	Низкий	Низкий	Высокий	Средний	Низкий	Средний	Средний
82		МКОУ «Уковская СОШ»	Низкий	Низкий	Высокий	Низкий	Высокий	Средний	Высокий	Средний	Низкий
83		МКОУ «Широковская СОШ»	Высокий	Низкий	Низкий	Низкий	Высокий	Средний	Высокий	Низкий	Высокий

Факторы риска, влияющие на уровень образовательных результатов ШНРО

№	МО	ОО	Уровень социального благополучия	Доля учителей пенсионного возраста	Доля учителей не старше 30 лет	Доля учителей, прошедших профессиональную подготовку	Доля учителей с ВКК	Дефицит учителей	Доля кабинетов с интерактивными досками	Доля ПК, используемых для учебных целей с доступом к интернету	Максимальная скорость доступа к интернету
84		МКОУ «Школа-интернат № 26 г. Нижнеудинск»	Средний	Низкий	Высокий	Низкий	Средний	Средний	Низкий	Низкий	Низкий
85		МКОУ «Школа-интернат № 5 г. Нижнеудинск»	Средний	Низкий	Низкий	Низкий	Высокий	Средний	Низкий	Низкий	Низкий
86		МКОУ «Солонецкая СОШ»	Высокий	Низкий	Высокий	Низкий	Средний	Средний	Средний	Низкий	Средний
87		МКОУ «Худроланская ООШ»	Низкий	Низкий	Высокий	Низкий	Высокий	Средний	Высокий	Низкий	Средний
88		МБОУ Алтарикская СОШ	Низкий	Низкий	Высокий	Низкий	Высокий	Средний	Средний	Высокий	Средний
89		МБОУ Верхне-Куйтинская ООШ	Средний	Низкий	Высокий	Низкий	Высокий	Низкий	Высокий	Низкий	Средний
90		МБОУ Закулейская СОШ	Средний	Низкий	Высокий	Низкий	Средний	Средний	Высокий	Высокий	Высокий
91		МБОУ Новоленинская СОШ	Низкий	Низкий	Высокий	Низкий	Средний	Средний	Средний	Низкий	Высокий
92		МБОУ Новонукутская СОШ	Высокий	Низкий	Высокий	Низкий	Средний	Средний	Высокий	Низкий	Средний
93	Нукутский район	МБОУ Нукутская СОШ	Средний	Низкий	Высокий	Низкий	Высокий	Средний	Средний	Средний	Высокий
94		МБОУ Тангутская СОШ	Средний	Низкий	Высокий	Низкий	Средний	Средний	Высокий	Высокий	Высокий
95		МБОУ Харетская СОШ	Средний	Низкий	Высокий	Средний	Высокий	Средний	Высокий	Низкий	Средний
96		МБОУ Хадаханская СОШ	Низкий	Низкий	Высокий	Низкий	Низкий	Низкий	Средний	Низкий	Высокий
97		МБОУ Ворот-Онгойская ООШ	Средний	Низкий	Низкий	Низкий	Высокий	Средний	Низкий	Высокий	Средний
98		МБОУ Целинная СОШ	Низкий	Низкий	Высокий	Низкий	Высокий	Средний	Низкий	Средний	Средний
99	Ольхонский район	МБОУ «Куретская СОШ»	Средний	Низкий	Высокий	Низкий	Средний	Средний	Средний	Низкий	Средний
100		МБОУ «Кахинская СОШ»	Высокий	Низкий	Высокий	Высокий	Высокий	Средний	Высокий	Средний	Высокий
101	Осинский район	МБОУ «Майская СОШ»	Средний	Низкий	Высокий	Низкий	Высокий	Средний	Средний	Низкий	Высокий
102		МБОУ «Бильчирская СОШ»	Средний	Низкий	Высокий	Низкий	Высокий	Средний	Средний	Низкий	Высокий
103		МБОУ «Ирхидейская СОШ»	Низкий	Низкий	Высокий	Низкий	Высокий	Средний	Низкий	Низкий	Высокий
104	Слюдянский район	МБОУ «СОШ № 7»	Средний	Низкий	Высокий	Низкий	Средний	Средний	Низкий	Низкий	Средний
105		МБОУ СОШ № 49	Низкий	Низкий	Низкий	Низкий	Высокий	Средний	Высокий	Высокий	Низкий
106		МБОУ СОШ № 50	Средний	Низкий	Высокий	Низкий	Средний	Средний	Средний	Низкий	Высокий
107	Тайшетский район	МКОУ СОШ № 16 г. Бирюсинска	Средний	Низкий	Высокий	Высокий	Средний	Высокий	Высокий	Низкий	Низкий
108		МКОУ Шелеховская СОШ	Средний	Низкий	Высокий	Низкий	Высокий	Средний	Высокий	Низкий	Высокий
109		МКОУ СОШ № 14 г. Тайшет	Средний	Низкий	Высокий	Низкий	Средний	Средний	Высокий	Низкий	Средний

Факторы риска, влияющие на уровень образовательных результатов ШНРО

№	МО	ОО	Уровень социального благополучия	Доля учителей пенсионного возраста	Доля учителей не старше 30 лет	Доля учителей, прошедших профессиональную подготовку	Доля учителей с ВКК	Дефицит учителей	Доля кабинетов с интерактивными досками	Доля ПК, используемых для учебных целей с доступом к интернету	Максимальная скорость доступа к интернету
110		МКОУ СОШ № 10 г. Бирюсинска	Средний	Низкий	Высокий	Низкий	Высокий	Средний	Высокий	Низкий	Низкий
111		МКОУ СОШ № 2 г. Тайшета	Высокий	Низкий	Высокий	Низкий	Средний	Высокий	Низкий	Низкий	Высокий
112	Тулунский район	МОУ «Будаговская СОШ»	Высокий	Низкий	Низкий	Высокий	Средний	Средний	Высокий	Низкий	Высокий
113		МОУ «Бурхунская СОШ»	Средний	Низкий	Высокий	Высокий	Высокий	Средний	Высокий	Средний	Высокий
114		МОУ «Евдокимовская СОШ»	Средний	Низкий	Низкий	Высокий	Средний	Средний	Высокий	Высокий	Высокий
115		МОУ «Писаревская СОШ»	Высокий	Низкий	Высокий	Высокий	Средний	Средний	Низкий	Низкий	Высокий
116		МОУ «Усть-Кульская ООШ»	Высокий	Низкий	Высокий	Низкий	Высокий	Средний	Средний	Низкий	Высокий
117		МОУ «Шерагульская СОШ»	Средний	Низкий	Высокий	Высокий	Средний	Средний	Средний	Высокий	Высокий
118		МОУ «Гуранская СОШ»	Низкий	Низкий	Высокий	Высокий	Высокий	Средний	Низкий	Высокий	Высокий
119		МОУ «Едогонская СОШ»	Средний	Низкий	Высокий	Высокий	Высокий	Средний	Высокий	Средний	Высокий
120		МОУ «Мугунская СОШ»	Средний	Низкий	Высокий	Низкий	Средний	Средний	Низкий	Низкий	Высокий
121		МОУ «Перфиловская СОШ»	Средний	Низкий	Высокий	Высокий	Средний	Средний	Низкий	Высокий	Высокий
122		Усольский район	МБОУ «Тальянская СОШ № 17»	Низкий	Низкий	Высокий	Высокий	Высокий	Средний	Высокий	Низкий
123	МБОУ «Мальтинская СОШ»		Средний	Низкий	Низкий	Низкий	Средний	Низкий	Средний	Низкий	Высокий
124	МБОУ «Мишелевская СОШ № 19»		Средний	Низкий	Высокий	Низкий	Средний	Средний	Низкий	Низкий	Средний
125	МБОУ «Новожилкинская СОШ»		Средний	Низкий	Высокий	Низкий	Высокий	Средний	Низкий	Высокий	Высокий
126	МБОУ «Хайтинская ООШ»		Средний	Низкий	Низкий	Высокий	Высокий	Средний	Высокий	Низкий	Высокий
127	МБОУ «Новомальтинская СОШ»		Средний	Низкий	Высокий	Низкий	Средний	Средний	Высокий	Низкий	Средний
128	Усть-Илимский район	МОУ «Тубинская СОШ»	Средний	Низкий	Высокий	Низкий	Средний	Низкий	Средний	Низкий	Высокий
129		МОУ «Эдучанская СОШ»	Низкий	Низкий	Высокий	Низкий	Средний	Средний	Средний	Низкий	Высокий
130		МОУ «Невонская СОШ № 1»	Средний	Низкий	Высокий	Низкий	Средний	Средний	Низкий	Низкий	Высокий
131	Усть-Кутский район	МОУ СОШ № 7 УКМО	Высокий	Низкий	Высокий	Низкий	Средний	Средний	Средний	Низкий	Средний
132		МОУ СОШ п. Янталь УКМО	Низкий	Низкий	Высокий	Низкий	Средний	Средний	Низкий	Низкий	Высокий
133		МОУ СОШ № 5 УКМО	Высокий	Низкий	Высокий	Низкий	Высокий	Средний	Низкий	Низкий	Низкий
134	Усть-Удинский район	МБОУ СОШ п. Усть-Уда	Высокий	Низкий	Высокий	Высокий	Средний	Средний	Высокий	Высокий	Высокий
135		МКОУ Подволоченская ООШ	Средний	Низкий	Высокий	Высокий	Высокий	Средний	Высокий	Высокий	Низкий
136	Черемховский район	МКОУ СОШ № 1 п. Михайловка	Высокий	Низкий	Высокий	Низкий	Средний	Высокий	Низкий	Низкий	Средний
137		МКОУ СОШ с. Голуметь	Низкий	Низкий	Низкий	Низкий	Средний	Средний	Средний	Низкий	Средний
138		МКОУ СОШ с. Рысево	Средний	Низкий	Высокий	Высокий	Высокий	Средний	Низкий	Высокий	Высокий

Факторы риска, влияющие на уровень образовательных результатов ШПРО

№	МО	ОО	Уровень социального благополучия	Доля учителей пенсионного возраста	Доля учителей не старше 30 лет	Доля учителей, прошедших профессиональную подготовку	Доля учителей с ВКК	Дефицит учителей	Доля кабинетов с интерактивными досками	Доля ПК, используемых для учебных целей с доступом к интернету	Максимальная скорость доступа к интернету
139		МКОУ СОШ № 3 п. Михайловка	Средний	Низкий	Высокий	Высокий	Низкий	Высокий	Низкий	Низкий	Высокий
140		МКОУ СОШ с. Алёхино	Высокий	Низкий	Высокий	Высокий	Высокий	Средний	Средний	Низкий	Средний
141	Чунский район	МОБУ СОШ № 2 р. п. Октябрьский	Средний	Низкий	Высокий	Низкий	Высокий	Средний	Низкий	Высокий	Низкий
142		МОБУ СОШ № 3 р. п. Октябрьский	Средний	Низкий	Высокий	Низкий	Средний	Средний	Низкий	Средний	Низкий
143		МОБУ СОШ № 4 р. п. Лесогорск	Средний	Низкий	Высокий	Низкий	Высокий	Средний	Низкий	Низкий	Низкий
144		МОБУ ООШ № 8 п. Таргиз	Средний	Низкий	Высокий	Низкий	Средний	Средний	Высокий	Высокий	Средний
145		МОБУ СОШ № 9 с. Бунбуй	Низкий	Низкий	Низкий	Высокий	Высокий	Средний	Высокий	Низкий	Средний
146		МОБУ ООШ № 15 п. Изыкан	Низкий	Низкий	Высокий	Низкий	Высокий	Низкий	Высокий	Высокий	Средний
147		МОБУ СОШ № 20 п. Каменск	Средний	Низкий	Высокий	Низкий	Высокий	Средний	Высокий	Высокий	Средний
148	Шелеховский район	МКОУ ШР «СОШ № 1»	Средний	Низкий	Высокий	Средний	Высокий	Средний	Низкий	Средний	Низкий

Динамика результатов обучающихся ШНРО, в %

(розовым цветом подсвечены ОО, у которых по итогам ВПР-2023 в 5-6-х классах выявлено 4 маркера, что является минимумом для повторного определения школы как ШНРО)

№	МО	ОО	МАТЕМАТИКА									Русский язык									Количество маркеров
			2022 год 5 класс			2023 год 6 класс			2023 год 5 класс			2022 год 5 класс			2023 год 6 класс			2023 год 5 класс			
			Успеваемость	Достижение минимального уровня	Достижение высокого уровня	Успеваемость	Достижение минимального уровня	Достижение высокого уровня	Успеваемость	Достижение минимального уровня	Достижение высокого уровня	Успеваемость	Достижение минимального уровня	Достижение высокого уровня	Успеваемость	Достижение минимального уровня	Достижение высокого уровня	Успеваемость	Достижение минимального уровня	Достижение высокого уровня	
1	Ангарский ГО	МБОУ «СОШ № 12»	83	53	0	76	26	0	93	66	2	68	63	9	57	29	0	86	64	2	1
2	Ангарский ГО	МБОУ «ООШ № 22»	40	20	0	60	0	0	100	100	0	100	75	0	75	50	0	50	50	0	2
3	Ангарский ГО	МБОУ «СОШ № 25»	71	52	5	79	50	1				83	69	4	89	62	2	87	77	4	0
4	г. Иркутск	МБОУ г. Иркутска ООШ № 8	24	13	0	83	43	0	100	68	9	11	5	0	88	78	0	92	83	4	0
5	г. Иркутск	МБОУ г. Иркутска СОШ № 18	67	51	9	75	47	1	75	51	3	65	54	5	49	40	3	83	60	3	1
6	г. Иркутск	МБОУ г. Иркутска СОШ № 22				80	56	1	76	62	12	66	61	8	78	70	1	44	31	0	1
7	г. Иркутск	МБОУ г. Иркутска СОШ № 27	63	45	6	64	43	1	83	57	2	80	66	6	57	50	4	73	66	4	2
8	г. Иркутск	МБОУ г. Иркутска СОШ № 37	72	52	6	95	64	0	100	84	18	55	43	4	97	77	7	100	95	5	0
9	г. Иркутск	МБОУ г. Иркутска СОШ № 7	37	21	2	77	39	2	85	56	0	29	17	0	65	44	6	92	66	3	1
10	г. Иркутск	МБОУ г. Иркутска ЦО № 10																			0
11	г. Иркутск	МБОУ г. Иркутска СОШ № 72	50	40	5	92	57	3	100	84	6	51	41	0	78	43	0	74	60	4	0
12	г. Бодайбо и район	МКОУ «СОШ № 3 г. Бодайбо»	70	26	0	52	30	0	80	55	0	72	66	7	74	61	3	74	59	5	1
13	г. Братск	МБОУ г. Братска «СОШ № 32»	58	47	7	76	44	3	85	65	3	49	37	3	44	24	0	65	62	3	2
14	г. Братск	МБОУ г. Братска «СОШ № 8»	83	59	3	86	47	0	80	59	3	91	81	8	79	64	0	84	66	10	0
15	г. Братск	МБОУ г. Братска «СОШ № 20»	89	47	2	92	75	0	88	69	4	94	88	2	85	56	4	80	57	0	0
16	г. Братск	МБОУ г. Братска «СОШ № 5»	80	72	8	81	37	0	83	55	11	79	77	4	81	58	3	84	77	10	0
17	г. Братск	МБОУ г. Братска «О(С)ОШ																			0
18	г. Зима	МБОУ «СОШ № 8» г. Зимы	87	57	13	80	41	3	92	64	2	89	66	8	82	59	0	87	77	4	0
19	г. Свирск	МОУ «СОШ № 2» г. Свирска	54	46	6				59	26	2	35	29	0	34	32	0	25	18	0	3
20	г. Тулун	МБОУ «СОШ № 2» г. Тулуна	49	26	1	85	58	3	87	75	15	60	50	3	71	49	3	70	46	1	1

ГАУ ИО ЦОПКиМКО
Сектор оценки качества подготовки обучающихся

№	МО	ОО	МАТЕМАТИКА									Русский язык									Количество маркеров
			2022 год 5 класс			2023 год 6 класс			2023 год 5 класс			2022 год 5 класс			2023 год 6 класс			2023 год 5 класс			
			Успеваемость	Достижение минимального уровня	Достижение высокого уровня	Успеваемость	Достижение минимального уровня	Достижение высокого уровня	Успеваемость	Достижение минимального уровня	Достижение высокого уровня	Успеваемость	Достижение минимального уровня	Достижение высокого уровня	Успеваемость	Достижение минимального уровня	Достижение высокого уровня	Успеваемость	Достижение минимального уровня	Достижение высокого уровня	
21	г. Усолье-Сибирское	МБОУ «СОШ № 3»	88	63	6	89	69	4	90	77	17	63	44	2	63	39	0	87	71	6	1
22	г. Усолье-Сибирское	МБОУ «СОШ № 17»	84	27	0	91	59	3	91	63	2	81	64	4	76	60	2	79	64	6	0
23	г. Черемхово	МОУ Школа № 5 г. Черемхово	63	47	9	58	24		74	47	3	44	37	0	49	34	0	73	65	4	2
24	г. Черемхово	МОУ Школа № 6 г. Черемхово	9	0	0	10	0	0	44	19	0	0	0	0	42	0	0	38	25	0	4
25	г. Черемхово	МОУ Школа № 9 г. Черемхово	40	32	4	83	35	0	75	32	0	40	36	0	43	26	0	69	54	4	2
26	г. Черемхово	МОУ Школа № 15 г. Черемхово	38	9	0	22	6	0	50	25	5	47	33	0	35	32	3	50	45	5	4
27	Аларский район	МБОУ Маниловская СОШ	43	14	0	57	14	0	59	35	0	67	67	0	63	50	0	61	50	0	4
28	Аларский район	МБОУ Забитуйская СОШ	88	75	25	91	64	18	87	60	20	82	64	0	91	73	18	91	55	14	0
29	Балаганский район	МБОУ Коноваловская СОШ	88	88	0	78	33	0	75	50	0	45	9	0	50	17	0	71	71	0	1
30	Балаганский район	МБОУ Шарагайская СОШ	13	0	0	25	0	0	80	40	0	0	0	0	0	0	0	60	40	0	3
31	Балаганский район	МБОУ Кумарейская СОШ	42	17	0	58	50	0	71	53	6	60	50	10	64	55	0	88	53	0	2
32	Баяндаевский район	МБОУ Гаханская СОШ	75	75	25	100	100	33	100	100	100	75	50	0	100	100	33	100	100	0	0
33	Баяндаевский район	МБОУ Ользоновская СОШ	100	33	0	100	0	0	83	83	0	100	50	0	100	25	0	100	57	0	0
34	Баяндаевский район	МБОУ Половинская СОШ	85	38	8	100	62	0	100	50	0	93	79	0	100	100	0	100	83	0	0
35	Боханский район	МБОУ «Александровская СОШ»	30	10	0	100	40	0	93	71	14	67	56	0	73	27	0	73	47	0	0
36	Боханский район	МБОУ «Буретская СОШ»	38	31	8	100	100	8	100	62	0	75	75	17	100	92	0	100	77	0	0
37	Боханский район	МБОУ «Дундайская СОШ»	92	85	31	92	92	23	83	42	0	54	46	8	82	45	0	85	54	15	0
38	Боханский район	МБОУ «Хохорская СОШ»	20	10	0	75	25	0	84	42	3	61	56	11	75	44	0	90	77	7	0
39	Боханский район	МБОУ «Боханская СОШ № 2»	38	28	0	78	30	0	92	62	8	32	32	0	79	75	0	83	58	8	0
40	Братский район	МКОУ «Вихоревская СОШ				76	53	0				56	47	0	54	46	0	72	67	3	1
41	Братский район	МКОУ «Вихоревская СОШ	80	54	7	88	74	7	54	50	0	64	56	4	68	54	2	56	41	0	3
42	Братский район	МКОУ «Илирская СОШ № 1»	83	50	6	89	61	0	100	83	17	67	56	6	76	47	0	100	80	0	0
43	Братский район	МКОУ «Калтукская СОШ»	67	60	13	75	38	0	90	70	0	53	40	0	63	63	0	50	17	0	2
44	Братский район	МКОУ «Кежемская СОШ»	67	56	0	100	63	0	100	63	13	67	56	0	100	50	0	100	88	0	0
45	Братский район	МКОУ «Куватская СОШ»	100	83	17	100	71	14	100	86	0	63	25	0	75	50	0	75	50	0	0

ГАУ ИО ЦОПКиМКО
Сектор оценки качества подготовки обучающихся

№	МО	ОО	МАТЕМАТИКА									Русский язык									Количество маркеров
			2022 год 5 класс			2023 год 6 класс			2023 год 5 класс			2022 год 5 класс			2023 год 6 класс			2023 год 5 класс			
			Успеваемость	Достижение минимального уровня	Достижение высокого уровня	Успеваемость	Достижение минимального уровня	Достижение высокого уровня	Успеваемость	Достижение минимального уровня	Достижение высокого уровня	Успеваемость	Достижение минимального уровня	Достижение высокого уровня	Успеваемость	Достижение минимального уровня	Достижение высокого уровня	Успеваемость	Достижение минимального уровня	Достижение высокого уровня	
46	Братский район	МКОУ «Озернинская СОШ»	100	100	0	100	100	0	83	83	17	100	100	0	100	50	0	83	83	17	0
47	Братский район	МКОУ «Тэминская СОШ»	100	75	25	100	75	0	78	67	0	100	75	0	75	50	0	75	75	0	0
48	Братский район	МКОУ «Ключи-Булакская СОШ»	71	36	0	92	77	0	100	83	33	15	8	0	53	20	0	80	80	40	1
49	Жигаловский район	Дальнезагорская	29	14	0	50	33	0	100	100	0	83	67	0	67	17	0	80	80	0	2
50	Жигаловский район	МКОУ Рудовская СОШ	33	33	0	100	0	0	67	33	11	100	100	0	100	67	0	29	14	0	2
51	Жигаловский район	Чиканская средняя школа	100	57	0	86	57	0	100	100	0	86	71	0	88	38	0	75	75	0	0
52	Заларинский район	МБОУ Мойганская СОШ	50	17	0	7	0	0	67	33	0	0	36	0	15	0	0	86	71	0	3
53	Заларинский район	МБОУ Солерудниковская	48	16	0	63	37	0	80	66	3	0	28	3	57	46	4	56	38	0	3
54	Заларинский район	МБОУ Ханжиновская СОШ	50	30	0	70	20	0	75	13	0	90	90	0	78	67	0	78	78	11	1
55	Заларинский район	МБОУ Бабагайская СОШ	85	54	8	83	58	0	92	77	0	92	92	0	92	54	0	85	77	0	0
56	Заларинский район	МБОУ Владимирская СОШ	56	22	0	38	0	0	25	0	0	70	60	0	44	22	0	25	25	0	4
57	Заларинский район	МБОУ Заларинская ООШ	45	30	0	29	6	0	28	11	0	39	22	0	24	12	0	25	17	0	4
58	Заларинский район	МБОУ Заларинская СОШ № 2	53	22	0	62	24	0	45	33	0	51	35	3	32	24	0	33	26	1	4
59	Заларинский район	МБОУ Троицкая СОШ	61	17	0	60	27	0	67	44	0	83	78	0	80	67	0	70	65	10	3
60	Заларинский район	МБОУ Холмогойская СОШ	27	18	0	33	11	0	83	67	0				44	22	0	88	88	13	2
61	Зиминский район	МОУ Ухтуйская СОШ	68	41	3	62	26	0	84	53	0	68	59	3	66	40	0	77	66	0	2
62	Зиминский район	МОУ Филипповская СОШ	75	50	0	100	67	0	71	43	0	75	50	0	25	0	0	43	43	0	2
63	Иркутский район	МОУ ИРМО «Усть-Кудинская	91	76	7	92	81	11	87	74	0	91	79	11	74	41	0	84	56	2	0
64	Казачинско-Ленский	МОУ «Казачинская СОШ»	81	56	0	76	71	0	77	59	9	93	82	0	91	68	5	91	70	0	0
65	Качугский район	МКОУ Малоголовская ООШ	50	0	0	100	50	0	80	20	0	50	50	0	50	50	0	60	0	0	2
66	Качугский район	МКОУ Харбатовская СОШ	33	25	0	50	0	0	100	38	0	75	63	25	67	40	0	88	75	0	2
67	Куйтунский район	МКОУ ЦО «Каразей»	94	50	6	91	45	0	92	67	0	95	70	0	90	60	0	92	85	0	0
68	Куйтунский район	МКОУ «Лермонтовская СОШ»	70	50	0	92	50	0	92	83	0	58	17	0	80	30	0	89	56	0	0
69	Куйтунский район	МКОУ «СОШ № 1» р.п. Куйтун	61	41	2	92	62	1	75	57	5	61	48	2	80	60	2	81	72	5	0
70	Куйтунский район	МКОУ «Чеботарихинская СОШ»	13	0	0	38	13	0	80	60	0	0	0	0	38	0	0	75	75	0	2

№	МО	ОО	МАТЕМАТИКА									Русский язык									Количество маркеров
			2022 год 5 класс			2023 год 6 класс			2023 год 5 класс			2022 год 5 класс			2023 год 6 класс			2023 год 5 класс			
			Успеваемость	Достижение минимального уровня	Достижение высокого уровня	Успеваемость	Достижение минимального уровня	Достижение высокого уровня	Успеваемость	Достижение минимального уровня	Достижение высокого уровня	Успеваемость	Достижение минимального уровня	Достижение высокого уровня	Успеваемость	Достижение минимального уровня	Достижение высокого уровня	Успеваемость	Достижение минимального уровня	Достижение высокого уровня	
71	Куйтунский район	МКОУ «Кундуйская СОШ»	92	50	8	86	71	0	86	57	0	81	69	13	81	31	19	83	83	33	0
72	Куйтунский район	МКОУ СОШ № 2 р.п. Куйтун	60	33	0	87	62	0	69	56	5	70	43	2	74	33	2	89	74	3	1
73	Куйтунский район	МКОУ «Харикская СОШ № 2»	69	50	6	81	38	0	91	82	9	60	53	7	69	38	6	91	73	0	1
74	Мамско-Чуйский	МКОУ «Витимская СОШ»	50	25	0	100	25	0	100	40	0	50	50	0	75	50	0	75	25	0	0
75	Нижнеилимский район	МБОУ «Железнодорожная	60	40	0	65	24	0	81	56	0	86	78	4	59	39	0	54	35	0	3
76	Нижнеилимский район	МОУ «Видимская СОШ»	47	29	0	93	73	0	67	42	4	78	67	0	78	50	0	64	56	0	2
77	Нижнеилимский район	МОУ «Хребтовская СОШ»	13	13	0	43	14	0	63	38	0	13	0	0	43	14	0	67	44	0	4
78	Нижнеудинский район	МКОУ «Верхнегутарская ООШ»	100	67	33	100	67	0	100	60	0	50	50	0	100	75	0	100	100	0	0
79	Нижнеудинский район	МКОУ «Замзорская СОШ»	67	50	33	71	43	0	80	40	0	43	43	0	67	50	0	80	80	20	1
80	Нижнеудинский район	МКОУ «Солонецкая СОШ»	100	80	0	100	100	0	100	100	0	100	75	0	100	100	0	100	100	0	0
81	Нижнеудинский район	МКОУ «СОШ № 1	54	41	2	64	40	0	69	38	2	34	30	2	54	41	0	68	62	3	4
82	Нижнеудинский район	МКОУ «СОШ с. Мельница»	85	48	10	76	35	0	82	41	3	45	40	0	83	60	0	75	31	6	0
83	Нижнеудинский район	МКОУ «Уковская СОШ»	9	0	0	15	8	0	27	20	0	8	8	0	8	8	0	27	20	0	4
84	Нижнеудинский район	МКОУ «Широковская СОШ»	67	33	0	60	0	0	82	27	0	60	40	0	50	50	0	82	82	0	2
85	Нижнеудинский район	МКОУ «Худоеланская СОШ»	85	31	0	83	58	0	89	67	0	80	40	10	83	25	0	100	88	25	0
86	Нижнеудинский район	МКОУ «Школа-интернат № 26	45	21	0	100	37	3	100	63	0	35	14	0	46	37	0	80	60	3	1
87	Нижнеудинский район	МКОУ «Школа-интернат № 5	67	0	0	75	0	0	67	50	0	36	27	0	30	0	0	25	17	0	3
88	Нукутский район	МБОУ Алтарикская СОШ	33	8	0	58	8	0	73	55	18	64	55	0	33	8	0	50	33	0	3
89	Нукутский район	МБОУ Верхне-Куйтинская ООШ	50	50	0	0	0	0	50	50	0	0	0	0	67	33	0	50	17	0	4
90	Нукутский район	МБОУ Закулейская СОШ	25	0	0	25	13	0	45	27	0	22	22	0	44	22	0	50	25	0	4
91	Нукутский район	МБОУ Новоленинская СОШ	56	11	0	30	20	0	81	69	0	58	33	0	44	22	0	47	41	0	3
92	Нукутский район	МБОУ Новонукутская СОШ	58	39	5	79	43	2	71	46	2	64	52	2	63	42	2	65	48	3	2
93	Нукутский район	МБОУ Нукутская СОШ	17	0	0	0	0	0	80	60	0	31	23	0	7	0	0	80	60	0	2
94	Нукутский район	МБОУ Тангутская СОШ	77	54	0	57	50	7	80	50	20	33	25	0	8	0	0	44	44	0	3
95	Нукутский район	МБОУ Харетская СОШ	36	27	0	50	30	0	64	29	0	50	33	0	27	18	0	57	43	7	4

ГАУ ИО ЦОПКиМКО
Сектор оценки качества подготовки обучающихся

№	МО	ОО	МАТЕМАТИКА									Русский язык									Количество маркеров
			2022 год 5 класс			2023 год 6 класс			2023 год 5 класс			2022 год 5 класс			2023 год 6 класс			2023 год 5 класс			
			Успеваемость	Достижение минимального уровня	Достижение высокого уровня	Успеваемость	Достижение минимального уровня	Достижение высокого уровня	Успеваемость	Достижение минимального уровня	Достижение высокого уровня	Успеваемость	Достижение минимального уровня	Достижение высокого уровня	Успеваемость	Достижение минимального уровня	Достижение высокого уровня	Успеваемость	Достижение минимального уровня	Достижение высокого уровня	
96	Нукутский район	МБОУ Целинная СОШ	100	25	0	67	17	0	83	58	0	71	57	0	100	50	0	81	62	0	1
97	Нукутский район	МБОУ Хадаханская СОШ	100	70	10	92	50	0	64	45	0	55	45	0	58	50	0	64	55	0	3
98	Нукутский район	МБОУ Ворот-Онгойская ООШ	50	0	0	0	0	0	67	56	0	33	33	0	0	0	0	67	67	0	4
99	Ольхонский район	МБОУ «Куретская СОШ»	75	75	0	71	29	0	83	67	0	67	67	0	100	83	0	83	50	0	0
100	Осинский район	МБОУ «Кахинская СОШ»	40	0	0	57	29	0	90	90	10	17	17	0	33	0	0	70	60	10	3
101	Осинский район	МБОУ «Майская СОШ»	80	53	7	80	53	0	77	59	9	44	38	0	63	44	0	71	54	0	1
102	Осинский район	МБОУ «Бильчирская СОШ»	60	20	0	75	33	0	80	40	0	67	40	7	82	64	9	76	53	0	0
103	Осинский район	МБОУ «Ирхидейская СОШ»	64	45	0	60	60	0	86	14	0	70	70	0	40	40	0	71	71	0	2
104	Слюдянский район	МБОУ СОШ № 7	57	41	5	75	42	0	87	71	2	83	69	4	52	25	2	69	58	0	2
105	Слюдянский район	МБОУ СОШ № 49	75	56	0	87	47	0	79	64	7	53	29	0	38	19	0	86	71	0	1
106	Слюдянский район	МБОУ СОШ № 50	43	25	0	64	35	2	77	51	0	61	46	0	39	26	0	54	46	2	3
107	Тайшетский район	МКОУ СОШ № 10 г. Бирюсинска	90	75	8	86	72	0	88	55	0	71	49	4	81	64	3	85	59	1	0
108	Тайшетский район	МКОУ СОШ № 16 г. Бирюсинска	74	55	6	79	39	2	83	45	0	63	47	2	88	66	10	84	77	5	0
109	Тайшетский район	МКОУ СОШ № 2 г. Тайшета	94	74	6	91	65	2	90	80	8	90	71	2	80	66	5				0
110	Тайшетский район	МКОУ Шелеховская СОШ	53	33	0	67	40	0	75	38	6	63	50	0	86	64	0	63	56	0	2
111	Тайшетский район	МКОУ СОШ № 14 г. Тайшета	59	34	2	35	17	0	48	27	2	58	51	4	65	53	2	67	57	2	4
112	Тулунский район	МОУ «Будаговская СОШ»	57	36	0	65	29	0	54	46	0	15	15	0	56	44	0	73	60	0	3
113	Тулунский район	МОУ «Бурхунская СОШ»	63	63	0	88	50	0	50	25	0	67	56	0	75	63	0				1
114	Тулунский район	МОУ «Евдокимовская СОШ»	25	0	0	75	0	0	50	50	0	100	100	0	67	0	0	100	67	0	2
115	Тулунский район	МОУ «Писаревская СОШ»	58	38	0	25	10	0	86	73	0	58	42	4	50	33	0	61	57	4	3
116	Тулунский район	МОУ «Усть-Кульская ООШ»	40	20	0	50	0	0	50	50	0	40	40	0	20	20	0	80	60	0	3
117	Тулунский район	МОУ «Шерагульская ООШ»				100	67	0	100	100	0	100	100	0	100	100	0	100	100	0	0
118	Тулунский район	МОУ «Гуранская СОШ»	67	27	0	46	8	0	63	31	0	40	33	0	69	54	0	63	56	0	4
119	Тулунский район	МОУ «Едогонская СОШ»	80	40	20	80	20	0	77	62	0	75	75	0	80	60	0	75	42	0	0
120	Тулунский район	МОУ «Мугунская СОШ»	38	25	0	56	33	0	100	50	33	11	11	0	0	0	0	50	25	0	3

ГАУ ИО ЦОПКиМКО
Сектор оценки качества подготовки обучающихся

№	МО	ОО	МАТЕМАТИКА									Русский язык									Количество маркеров
			2022 год 5 класс			2023 год 6 класс			2023 год 5 класс			2022 год 5 класс			2023 год 6 класс			2023 год 5 класс			
			Успеваемость	Достижение минимального уровня	Достижение высокого уровня	Успеваемость	Достижение минимального уровня	Достижение высокого уровня	Успеваемость	Достижение минимального уровня	Достижение высокого уровня	Успеваемость	Достижение минимального уровня	Достижение высокого уровня	Успеваемость	Достижение минимального уровня	Достижение высокого уровня	Успеваемость	Достижение минимального уровня	Достижение высокого уровня	
121	Тулунский район	МОУ «Перфиловская СОШ»	33	33	0	71	43	0	100	71	0	56	33	22	57	57	14	86	71	0	1
122	Усольский район	МБОУ «Тальянская СОШ № 17»	33	22	0	30	10	0	63	50	0	29	0	0	44	11	0	71	71	14	3
123	Усольский район	МБОУ «Хайтинская ООШ»	100	0	0	50	25	0	80	60	0	100	100	0	100	100	0	75	75	0	1
124	Усольский район	МБОУ «Мальтинская СОШ»	43	35	4	81	44	0	58	46	8	35	30	0	0	0	0	16	16	0	3
125	Усольский район	МБОУ «Мишелевская СОШ	55	35	6	63	27	0	83	60	0	71	65	2	72	51	0	83	70	13	1
126	Усольский район	МБОУ «Новожилкинская СОШ»	64	39	0	58	33	0	77	50	0	56	44	0	71	61	0	68	59	0	2
127	Усольский район	МБОУ «Новомальтинская СОШ»	100	50	0	100	50	0	100	45	9	100	53	0	100	50	0	100	50	5	0
128	Усть-Илимский район	МОУ «Невонская СОШ № 1»	90	43	0	100	22	0	93	93	13	80	75	0	79	68	5	81	56	19	0
129	Усть-Илимский район	МОУ «Тубинская СОШ»	55	45	0	25	0	0	75	69	0	64	64	9	90	80	0	63	56	0	2
130	Усть-Илимский район	МОУ «Эдучанская СОШ»	20	0	0	67	0	0	89	44	0	0	0	0	67	0	0	100	89	0	2
131	Усть-Кутский район	МОУ СОШ № 5 УКМО	78	63	13	89	63	4	85	68	3	84	69	9	83	73	0	86	75	6	0
132	Усть-Кутский район	МОУ СОШ № 7 УКМО	33	21	0	5	5	0	45	21	0	79	54	0	19	6	0	63	53	0	4
133	Усть-Кутский район	МОУ СОШ п. Янталь УКМО	47	29	6	63	44	0	67	67	8	18	0	0	33	20	0	57	43	0	4
134	Усть-Удинский район	МБОУ СОШ п. Усть-Уда	57	31	6	53	28	0	89	68	0	13	8	0	18	5	0	43	26	0	3
135	Усть-Удинский район	МКОУ Подволоченская ООШ	67	33	0	67	33	0	67	0	0	67	67	0	67	33	0	100	100	0	3
136	Черемховский район	МКОУ СОШ № 1 п. Михайловка	53	40	6	31	21	0	69	49	2	55	47	2	44	31	0	42	25	0	4
137	Черемховский район	МКОУ СОШ с. Голуметь	40	15	5	58	29	0	75	61	7	68	60	4	15	5	0	20	16	0	3
138	Черемховский район	МКОУ СОШ с. Рысево	36	9	0	9	9	0	35	13	4	71	43	0	80	60	0	41	36	0	3
139	Черемховский район	МКОУ СОШ № 3 п. Михайловка	56	28	0	7	4	0	54	29	0	37	11	0	4	4	0	50	44	6	4
140	Черемховский район	МКОУ СОШ с. Алёхино	40	25	0	43	14	0	69	48	0	70	50	0	50	27	0	52	39	0	4
141	Чунский район	МОБУ СОШ № 2	50	43	14	60	27	0	91	64	9	47	47	0	47	47	0	46	23	0	3
142	Чунский район	МОБУ СОШ № 3	63	50	13	58	30	0	87	78	0	53	50	0	51	37	3	45	40	0	3
143	Чунский район	МОБУ СОШ № 4 р.п. Лесогорск	46	27	2	37	12	0	71	58	0	55	49	0	33	24	0	69	46	4	3
144	Чунский район	МОБУ ООШ № 8 п. Таргиз	0	0	0	100	100	0				100	100	0	100	100	0				0
145	Чунский район	МБОУ СОШ № 9 с. Бунбуй	67	50	0	60	60	0	0	0	0	33	33	0	50	50	0	100	0	0	3

№	МО	ОО	МАТЕМАТИКА									Русский язык									Количество маркеров
			2022 год 5 класс			2023 год 6 класс			2023 год 5 класс			2022 год 5 класс			2023 год 6 класс			2023 год 5 класс			
			Успеваемость	Достижение минимального уровня	Достижение высокого уровня	Успеваемость	Достижение минимального уровня	Достижение высокого уровня	Успеваемость	Достижение минимального уровня	Достижение высокого уровня	Успеваемость	Достижение минимального уровня	Достижение высокого уровня	Успеваемость	Достижение минимального уровня	Достижение высокого уровня	Успеваемость	Достижение минимального уровня	Достижение высокого уровня	
146	Чунский район	МОБУ ООШ № 15 п. Изыкан	0	0	0	50	0	0	67	50	0	50	50	0	40	0	0				3
147	Чунский район	МОБУ СОШ № 20 п. Каменск	100	33	0	100	33	0	56	22	0	100	75	25	100	100	0	73	45	9	1
148	Шелеховский район	МКОУ ШР «СОШ № 1»	36	17	2	19	7	0	60	48	4	48	30	2	40	21	0	20	18	1	4

Перечень ОО Иркутской области, функционирующих в неблагоприятных социальных условиях (ШНСУ) по итогам 2022 года

Аларский район		Жигаловский район		Ольхонский район	
1	МБОУ Аларская СОШ	56	МКОУ Рудовская СОШ	107	МБОУ «Онгуренская СОШ»
2	МБОУ Головинская ООШ	Заларинский район		108	МБОУ «Бугульдейская СОШ»
3	МБОУ Нельхайская СОШ	57	МБОУ Владимирская СОШ	Осинский район	
4	МБОУ Могоеновская СОШ	58	МБОУ Тагнинская ООШ	109	МБОУ «Кутанская ООШ»
5	МБОУ Алятская СОШ	59	МБОУ Заларинская ООШ	110	МБОУ «Рассветская ООШ»
6	МБОУ Бахтайская СОШ	Зиминский район		111	МБОУ «Бурят-Янгутская СОШ им. А.С. Пушкина»
Балаганский район		60	МОУ Харайгунская НОШ	112	МБОУ «Ирхидейская СОШ»
7	МБОУ Тарнопольская СОШ	61	МОУ Верх – Окинская ООШ	113	МБОУ «Улейская СОШ»
г. Бодайбо и район		62	МОУ Боровская ООШ	Слюдянский район	
8	МКОУ «Балахнинская СОШ»	63	МОУ Новолетниковская СОШ	114	МБОУ НШДС № 58
9	МКОУ «СОШ № 3 г. Бодайбо»	64	МБОУ Басалаевская ООШ	115	МБОУ ООШ № 9 п. Байкал
10	МКОУ «Мамаканская СОШ»	65	МОУ Филипповская СОШ	116	МБОУ СОШ № 49
11	МКОУ «ООШ № 4 г. Бодайбо»	66	МОУ Масляногорская СОШ	117	МБОУ «СОШ № 11»
12	МКОУ «Перевозовская СОШ»	67	МОУ Зулумайская СОШ	Тайшетский район	
13	МКОУ «Артемовская СОШ»	Иркутский район		118	МКОУ Рождественская СОШ
Боханский район		68	МОУ ИРМО «Сайгутская НОШ»	119	МКОУ Зареченская СОШ
14	МБОУ «Морозовская ООШ»	69	МОУ ИРМО «Кыцигировская НШДС»	120	МКОУ Николаевская СОШ
15	МБОУ «Каменская СОШ»	70	МОУ ИРМО «Ревякинская СОШ»	121	МКОУ Бузыкановская СОШ
Братский район		Катангский район		122	МКОУ «Половино-Черемховская СОШ»
16	МКОУ «Худобчинская НШДС»	71	МКОУ СОШ с. Преображенка	123	МКОУ Мирнинская СОШ
17	МКОУ «Бурнинская НОШ»	72	МКОУ НШДС с. Ерема	124	МКОУ Тамтачетская СОШ
18	МКОУ «Дубынинская ООШ»	Качугский район		Тулунский район	
19	МКОУ «Кобинская ООШ»	74	МКОУ Вершина-Тутурская ООШ	125	МОУ «Октябрьская ООШ»
20	МКОУ «Кобляковская СОШ»	75	МКОУ Малоголовская ООШ	126	МОУ «Икейская СОШ»
21	МКОУ «Александровская СОШ»	76	МКОУ Ангинская СОШ	127	МОУ «Ишидейская ООШ»
22	МКОУ «Добчурская СОШ»	Киренский район		128	МОУ «Гуранская СОШ»
23	МКОУ «Кежемская СОШ»	77	МКОУ «НОШ п. Воронежский»	Усольский район	
24	МКОУ «Калтукская СОШ»	78	МКОУ «Начальная школа № 4 г. Киренска»	129	МБОУ «Тальянская СОШ № 17»
25	МКОУ «Большеокинская СОШ»	79	МКОУ «Средняя школа с. Петропавловское»	Усть-Илимский район	
26	МКОУ «Боровская СОШ»	80	МКОУ «СОШ с. Макарово»	130	МОУ «Эдучанская СОШ»
27	МКОУ «Тэминская СОШ»	81	МКОУ «Основная школа № 9 г. Киренска»	131	МОУ «Железнодорожная СОШ № 2»
28	МКОУ «Тарминская СОШ»	82	МКОУ «Криволюкская СОШ им. Героя Советского Союза Тюрнева П.Ф.»	132	МОУ «Бадарминская СОШ»
29	МКОУ «Кузнецовская СОШ»	Усть-Кутский район		Усть-Удинский район	
30	МКОУ «Зябинская СОШ»	83	МКОУ «СОШ с. Алымовка»	133	МОУ СОШ № 3 УКМО
31	МКОУ «Наратаевская СОШ»			134	МОУ СОШ п. Янталь УКМО
Ангарский ГО					

32	МБОУ «О(С)ОШ» г. Братск		Куйтунский район		135	МКОУ Светлолобовская СОШ
33	МБОУ «СОШ № 1»	84	МКОУ Мингатуйская ООШ			Черемховский район
34	МБОУ «О(С)ОШ № 2»	85	МКОУ Каранцайская ООШ		136	МКОУ «НШДС» д. Козлова
35	МБОУ «СОШ № 5»	86	МКОУ «Алкинская ООШ»		137	МКОУ СОШ с. Тальники
36	МБОУ «СОШ № 4»	87	МКОУ ЦО «Каразей»		138	МКОУ СОШ п. Новостройка
37	МБОУ «СОШ № 43»		Мамско-Чуйский район		139	МКОУ СОШ с. Голуметь
38	МБОУ «ВСОШ № 9»	88	МКОУ «Мамская СОШ»		140	МКОУ ООШ д. Верхняя Иреть
39	МБОУ «СОШ № 29»		Нижнеилимский район		141	МКОУ СОШ д. Балухарь
40	МБОУ «СОШ № 19»	89	МОУ «Новоилимская СОШ им. Н.И. Черных»			Чунский район
41	МБОУ «О(С)ОШ № 1»	90	МОУ «Заморская СОШ»		142	МОБУ ООШ № 14 п. Сосновка
	г. Зима	91	МОУ «Речушинская СОШ»		143	МОБУ СОШ № 9 с. Бунбуй
42	МБОУ «Начальная школа - Детский сад № 11»	92	МКОУ «Янгелевская СОШ»		144	МОКУ НОШ № 18 п. Бидога
	г. Иркутск	93	МОУ «Хребтовская СОШ»		145	МОБУ СОШ № 1 р. п. Чунский
43	МБОУ г. Иркутска ЦО № 10	94	МОУ «Шестаковская СОШ»		146	МОБУ ООШ № 15 п. Изыкан
44	МБОУ г. Иркутска ВСОШ № 1	95	МОУ «Новоигирменская СОШ № 1»			Эхирит-Булагатский район
45	МБОУ г. Иркутска школа-интернат № 13	96	МКОУ «Коршуновская СОШ»		147	МОУ Захальская НШДС
	г. Свирск		Нижнеудинский район		148	МОУ Еловская НШДС
46	МОУ «СОШ № 4 г. Свирска»	97	МКОУ «Худоеланская ООШ»		149	МОУ Тугутуйская СОШ
	г. Усолье-Сибирское	98	МКОУ «Уковская СОШ»		150	МОУ Харазаргайская СОШ
47	МБОУ «СОШ № 15»	99	МКОУ «Верхнегутарская ООШ»		151	МОУ «Усть-Ордынская НОШ»
48	МБОУ «ООШ № 8 имени А. А. Разгуляева»		Нукутский район		152	МОУ Ново-Николаевская СОШ
	г. Усть-Илимск	100	МБОУ Новоленинская СОШ		153	МОУ Олойская СОШ
49	МБОУ «СОШ № 2»	101	МБОУ Хадаханская СОШ		154	МОУ Корсукская СОШ
50	МАОУ «СОШ № 14»	102	МБОУ Первомайская СОШ		155	МОУ Хабаровская ООШ
	г. Черемхово	103	МБОУ Целинная СОШ		156	МОУ Идыгинская СОШ им. К. П. Борисова
51	МОУ Школа № 30 г. Черемхово	104	МБОУ Русско-Мельхитуйская ООШ		157	МОУ Байтогская СОШ
52	МОУ Школа № 15 г. Черемхово	105	МБОУ Большебаяновская ООШ		158	МОУ Усть-Ордынская ВСОШ
53	МОУ Школа № 22 г. Черемхово	106	МБОУ Алтарикская СОШ		159	МОУ Усть-Ордынская СОШ № 2
54	МОУ Школа № 9 г. Черемхово					
55	МОУ Школа № 6 г. Черемхово					

Достижение минимального уровня подготовки обучающихся ШНСУ по русскому языку и математике в разрезе МО (в %)

(зеленым цветом подсвечена группа оптимальных значений, светло-зеленым – допустимых значений,
желтым – удовлетворительных значений, красным – критических значений)

№ МО	№ ОО	МО	ОО	ВПР						МАТЕМАТИКА						РУССКИЙ ЯЗЫК						ОБЩИЙ ИТОГ			
				МАТЕМАТИКА			РУССКИЙ ЯЗЫК			ОГЭ			ЕГЭ (б/п)			ЕГЭ (п)			ОГЭ						ЕГЭ
				2021	2022	2023	2021	2022	2023	2021	2022	2023	2021	2022	2023	2021	2022	2023	2021	2022	2023	2021	2022	2023	2021
1	1	Ангарский ГО	МБОУ «О(С)ОШ»	36	36	41	62	33	42	41	44	66	50	84	95	0	91	87	82	100	98	100	63	64	61
2	2	г. Иркутск	МБОУ г. Иркутска ВСОШ № 1	87	50	100	33	53	33	74	86	90	31	80	66	0	74	100	90	98	96	86	66	78	67
	3	г. Иркутск	МБОУ г. Иркутска ЦО № 10							40	17	39	25	36	53	23	63	69	58	100	88	85	57	53	52
	4	г. Иркутск	МБОУ г. Иркутска школа-интернат № 13	79	78	77	54	58	62	92	91	100					100	97	100				81	81	85
	5	г. Бодайбо и район	МКОУ «Артемовская СОШ»	75	63	71	66	51	64	100	100	100	50	0	100		100	100	100	100	100	100	82	69	89
3	6	г. Бодайбо и район	МКОУ «Балахнинская СОШ»	78	58	69	62	63	49	90	80	71	100				100	100	100	100			88	75,1	72
	7	г. Бодайбо и район	МКОУ «Мамаканская СОШ»	41	48	56	45	49	48	100	100	100	100	100		50	100	100	100	100	100	100	81	83	76
	8	г. Бодайбо и район	МКОУ «Перевозовская СОШ»	69	45	80	52	53	67	60	100	63		100			100	100	100		100		70	83	77
	9	г. Бодайбо и район	МКОУ «ООШ № 4 г. Бодайбо»	49	35	58	55	66	66	71	25	71					82	100	100				64	56	74
	10	г. Бодайбо и район	МКОУ «СОШ № 3 г. Бодайбо»	41	36	47	61	48	60	72	66	81	0	87	100	80	97	100	100	100	100	100	62	73	81
	11	г. Братск	МБОУ г. Братска «СОШ № 19»	63	54	65	58	51	48	60	62	95		100	100	0	93	100	90		100	86	68	78	69
4	12	г. Братск	МБОУ г. Братска «СОШ № 29»	34	43	57	65	60	48	56	75	68	100	100		100	89	92	90	100	100	100	74	78	77
	13	г. Братск	МБОУ г. Братска «СОШ № 43»	61	71	69	73	72	78	73	69	97	83	80	100	100	87	100	97	100	100	100	79,6	82	92
	14	г. Братск	МБОУ г. Братска «О(С)ОШ № 1»	78	29	8	20	34	0	0	21	46		69	80		50	58	52		88	91	37	50	46
	15	г. Братск	МБОУ г. Братска «СОШ № 4»	79	71	46	78	66	41	50	22	46	100				92	100	85	100			83	65	54
	16	г. Братск	МБОУ г. Братска «СОШ № 5»	68	62	54	77	64	65	81	65	80	100	40	100	80	98	100	88	100	96	100	87	71	81
	17	г. Братск	МБОУ г. Братска «ВСОШ № 9»	38	10	8	0	0	11	4	33	53	20	84	76	25	39	87	79	100	97	100	33	52	50
	18	г. Братск	МБОУ г. Братска «СОШ № 1»	54	55	65	51	72	70	70	55	71	71	100	100	100	100	98	98	100	100	100	74	80,0	86
	19	г. Братск	МБОУ г. Братска «О(С)ОШ № 2»	11	36	29	20	8	0	26	25	52	100	62	88	0	67	48	50	100	76	80	54	43	43

ГАУ ИО ЦОПКиМКО
Сектор оценки качества подготовки обучающихся

№ МО	№ ОО	МО	ОО	ВПР						МАТЕМАТИКА						РУССКИЙ ЯЗЫК						ОБЩИЙ ИТОГ					
				МАТЕМАТИКА			РУССКИЙ ЯЗЫК			ОГЭ			ЕГЭ (б/п)			ЕГЭ (б)			ЕГЭ (п)								
				2021	2022	2023	2021	2022	2023	2021	2022	2023	2021	2022	2023	2021	2022	2023	2021	2022	2023	2021	2022	2023	2021	2022	2023
5	20	г. Зима	МБОУ «НШДС № 11» г. Зимы	90		97	84	80	94															87	80,0	95	
6	21	г. Свирск	МОУ «СОШ № 4» г. Свирска	38	26	58	41	46	56	53	48	96					94	92	96					56	53	76	
7	22	г. Усолье-Сибирское	МБОУ «ООШ № 8» г. Усолье-Сибирское	53	44	50	46	47	55	100	62	47					100	100	93					74,8	63	61	
	23	г. Усолье-Сибирское	МБОУ «СОШ № 15» г. Усолье-Сибирское	47	45	49	61	66	58	95	70	71	100	64	92	100	98	97	100	100	100	100			83	74	81
8	24	г. Усть-Илимск	МАОУ «СОШ № 14» г. Усть-Илимска	55	58	59	51	62	75	67	57	85	100	86	100	50	94	95	93	100	100	100			78	76	80,1
	25	г. Усть-Илимск	МБОУ «СОШ № 2» г. Усть-Илимска	63	64	69	65	72	66	48	77	82	75	100	100		86	100	100	100	100	100			73	86	86
9	26	г. Черемхово	МОУ Школа № 6 г. Черемхово	17	13	21	11	12	21	36	14	100					91	100	100					39	35	61	
	27	г. Черемхово	МОУ Школа № 9 г. Черемхово	46	40	53	44	45	56	64	86	83					100	100	100					64	68	73	
	28	г. Черемхово	МОУ Школа № 15 г. Черемхово	22	20	25	20	29	40	68	50	92					100	94	100					53	48	64	
	29	г. Черемхово	МОУ Школа № 22 г. Черемхово	33	27	35	32	32	41	68	79	85					100	100	100					58	59	65	
	30	г. Черемхово	МОУ Школа № 30 г. Черемхово	34	39	46	46	44	47	80	67	81					100	100	100					65	63	68	
10	31	Аларский район	МБОУ Аларская СОШ	68	54	75	43	48	47	47	32	78		100	86	100	79	100	94	100	83	88		67	70	81	
	32	Аларский район	МБОУ Бахтайская СОШ	61	69	54	40	57	49	67	67	100	100	100			89	100	92	100	100			76	82	74	
	33	Аларский район	МБОУ Алятская СОШ	25	56	65	48	61	67	67	67	75	100	100	100	100	100	100	88	100	100	100		73	81	85	
	34	Аларский район	МБОУ Могоеновская СОШ	71	85	75	48	63	74	75	56	88	100	100			100	100	75	100	100			82	84,1	78	
	35	Аларский район	МБОУ Нельхайская СОШ	54	57	44	67	48	33	100	86	100		100			100	100	100		100			80,2	82	69	
	36	Аларский район	МКОУ Головинская ООШ	50	56	77	58	41	68	0	75	89					0	100	89					27	68	81	
11	37	Балаганский район	МБОУ Тарнопольская СОШ	56	64	78	64	73	63	60	75	100	67	100	100		100	100	100	100	100	100		74,5	85	90	
12	38	Боханский район	МБОУ «Каменская СОШ»	50	42	88	48	13	60	83	100	82	75	100	100	100	100	100	91	100	100	100		76	76	89	
	39	Боханский район	МБОУ «Морозовская ООШ»	63	65	69	56	64	31	67	50	60					100	75	100					72	64	65	
13	40	Братский район	МКОУ «Александровская СОШ»	27	45	30	37	39	23	58	37	81			67		92	100	94	100		100		63	55	66	

ГАУ ИО ЦОПКиМКО
Сектор оценки качества подготовки обучающихся

№ МО	№ ОО	МО	ОО	ВПР						МАТЕМАТИКА						РУССКИЙ ЯЗЫК						ОБЩИЙ ИТОГ			
				МАТЕМАТИКА			РУССКИЙ ЯЗЫК			ОГЭ			ЕГЭ (б/п)			ЕГЭ (п)			ОГЭ						ЕГЭ
				2021	2022	2023	2021	2022	2023	2021	2022	2023	2021	2022	2023	2021	2023	2021	2023	2021	2022	2023	2021	2022	2023
41	41	Братский район	МКОУ «Большеокинская СОШ»	48	65	50	58	71	58		50	75	100		33	100	91	100	100	100		80	79	72	71
	42	Братский район	МКОУ «Боровская СОШ»	93	44	73	27	60	73		100	100	100	100				100	100	100	100		80,0	84,0	87
	43	Братский район	МКОУ «Добчурская СОШ»	81	51	44	66	62	66	40	67	25			100	0	100	92	100	100		100	77	68	62
	44	Братский район	МКОУ «Дубынинская ООШ»	86	90	55	53	80	42		50	0						75	100				69	74	49
	45	Братский район	МКОУ «Зябинская СОШ»	49	45	62	54	39	73	60	100	86	100	100			86	100	100	100	100		74,8	81	80,1
	46	Братский район	МКОУ «Калтукская СОШ»	65	61	44	49	46	44	52	73	88	100	100	100	100	100	100	100	100	100	100	78	79,9	82
	47	Братский район	МКОУ «Кежемская СОШ»	55	55	82	41	54	78	43	46	56		67	100	100	86	77	79		100	100	56	67	85
	48	Братский район	МКОУ «Кобинская ООШ»	77	100	83	80	83	78	87	33	100					100	100	100				86	79	90
	49	Братский район	МКОУ «Кобляковская СОШ»	52	30	29	53	62	55	57	62	82		100	100	100	100	100	89		100	100	66	76	79
	50	Братский район	МКОУ «Кузнецовская СОШ»	50	54	75	39	34	62	75	75	100		100	100		100	100	88		100	100	66	77	87
	51	Братский район	МКОУ «Наратаевская СОШ»	92	69	51	85	73	42	83	100	100					100	100	50				90	85	61
	52	Братский район	МКОУ «Тарминская СОШ»	43	47	57	68	69	71	50	25	77	100			25	91	86	100	100		100	75,3	57	72
	53	Братский район	МКОУ «Тэминская СОШ»	32	54	57	45	56	61	71	50	91	100	60	100	100	100	83	100	100	100	100	74,6	67	87
	54	Братский район	МКОУ «Бурнинская ООШ»	100		100	100		100														100		100
	55	Братский район	МКОУ «Худобчинская НШДС»	100		60	100		80														100		70
14	56	Жигаловский район	МКОУ Рудовская СОШ	29	38	33	20	48	36	37	25	82		0	100	100	87	100	100		100	100	43	52	79
15	57	Заларинский район	МБОУ Владимирская СОШ	27	29	16	28	32	33	67	56	71		0		100	100	87	86		100	100	56	51	68
	58	Заларинский район	МБОУ Заларинская ООШ	25	19	31	16	14	19	62	62	91					87	100	91			47	49	58	
	59	Заларинский район	МБОУ Тагнинская ООШ	18	19	29	29	36	29	100	100	86					67	100	100			53	64	61	
16	60	Зиминский район	МОУ Басалаевская ООШ	37	65	47	57	67	73	100	100	100					100	100	100			73	83	80,0	
	61	Зиминский район	МОУ Боровская ООШ	63	100	50	75	70	75			50							100			69	85	69	
	62	Зиминский район	МОУ Верх-Окинская ООШ	71	88	90	69	83	78	100		67					100		100			85	86	83,8	
	63	Зиминский район	МОУ Зулумайская СОШ	50	29	26	38	49	29	0	0	0	100	50			100	100	100	100	100	65	55	39	

ГАУ ИО ЦОПКиМКО
Сектор оценки качества подготовки обучающихся

№ МО	№ ОО	МО	ОО	ВПР						МАТЕМАТИКА						РУССКИЙ ЯЗЫК						ОБЩИЙ ИТОГ			
				МАТЕМАТИКА			РУССКИЙ ЯЗЫК			ОГЭ			ЕГЭ (б/п)			ЕГЭ (б)			ЕГЭ (п)						
				2021	2022	2023	2021	2022	2023	2021	2022	2023	2021	2022	2023	2021	2022	2023	2021	2022	2023	2021	2022	2023	2021
	64	Зиминский район	МОУ Масляногорская СОШ	14	27	25	36	32	32	12	67	75	0	100			75	100	100	100	100		40	71	58
	65	Зиминский район	МОУ Новолетниковская СОШ	93	96	75	73	72	50	100	50	100	100	100		100	100	100	100	100	100	100	94	86	88
	66	Зиминский район	МОУ Филипповская СОШ	48	70	76	29	45	38	60	25	64	100	0	100		60	100	82	100	100	100	66	57	77
	67	Зиминский район	МОУ Харайгунская НОШ	100		100	100		50														100		75,0
17	68	Иркутский район	МОУ ИРМО «Ревякинская СОШ»	63	59	45	58	76	60	100	100	100	91	50	100	40	100	100	100	100	100	100	85	81	78
	69	Иркутский район	МОУ ИРМО «Сайгутская НОШ»	0		100	100	100	100														50	100	100
	70	Иркутский район	МОУ ИРМО «Кыцигировская НШДС»	63	71	100	75	57	100														69	64	100
18	71	Катангский район	МКОУ НШДС с. Ерема	100			100																100		
	72	Катангский район	МКОУ СОШ с. Непа	21	27	46	52	38	46		33	100		100			100	100	100	100	100		58	66	73
	73	Катангский район	МКОУ СОШ с. Преображенка	65	78	71	76	63	76	100	100	100		100	100	100	75	100	100		100	100	79	90	92
19	74	Качугский район	МКОУ Ангинская СОШ	51	48	76	40	56	68	100	80	91	100	100	100	100	100	80	91	100	100	100	82	77	89
	75	Качугский район	МКОУ Вершина-Тутурская ООШ	29	43	47	24	43	28	100	0	75					100	100	100				63	47	63
	76	Качугский район	МКОУ Малоголовская ООШ	25	24	68	63	30	49	80		25					100		100				67	27	60
20	77	Киренский район	МКОУ «Начальная школа № 4 г. Киренска»	100		100	100		100														100		100
	78	Киренский район	МКОУ «Начальная школа п. Воронежский»	100			100																100		
	79	Киренский район	МКОУ «Основная школа № 9 г. Киренска»	58	23	31	25	0	8	86	50	50					71	75	75				60	37	41
	80	Киренский район	МКОУ «СОШ с. Макарово»	70	59	71	43	49	65	100	60	44		100	100		100	100	100	100	100	100	83	78	80,0

ГАУ ИО ЦОПКиМО
Сектор оценки качества подготовки обучающихся

№ МО	№ ОО	МО	ОО	ВПР			МАТЕМАТИКА						РУССКИЙ ЯЗЫК						ОБЩИЙ ИТОГ						
				МАТЕМАТИКА			РУССКИЙ ЯЗЫК			ОГЭ			ЕГЭ (б/п)			ЕГЭ (п)						ОГЭ			ЕГЭ
				2021	2022	2023	2021	2022	2023	2021	2022	2021	2022	2023	2021	2023	2021	2023	2021	2022	2023	2021	2022	2023	2021
	81	Киренский район	МКОУ «Криволукская СОШ»	77	88	85	78	80	74	100	100	100	100	100			100	100	100	100	100		93	95	90
	82	Киренский район	МКОУ «Средняя школа с. Петропавловское»	90	47	43	80	77	70	100	100	50		100			100	100	100		100		93	87	66
	83	Киренский район	МКОУ «СОШ с. Алымовка»	46	35	60	58	44	73	100	100	89					100	100	89				76	70	78
21	84	Куйтунский район	МКОУ ЦО «Каразей»	58	66	73	59	69	73	65	60	77	40	67	100	100	80	100	100	100	100	100	67	77	89
	85	Куйтунский район	МКОУ «Каранцайская ООШ»	68	65	45	96	73	50	50	67	50					100	100	100				79	76	61
	86	Куйтунский район	МКОУ «Мингатуйская ООШ»	19	33	75	19	33	0	100	0	100					100	100	100				59	42	69
	87	Куйтунский район	МКОУ «Алкинская ООШ»	69	71	78	44	46	81	18	50	89					54	87	100				46	64	87
22	88	Мамско-Чуйский район	МКОУ «Мамская СОШ»	45	38	45	52	50	56	82	91	87	100	100	100	100	91	100	100	100	100	100	78	80,0	84,0
23	89	Нижнеилимский район	МОУ «Новоигирменская СОШ № 1»	52	55	45	59	48	60	68	79	79	100	83	100	100	95	98	91	100	100	100	79	77	82
	90	Нижнеилимский район	МОУ «Заморская СОШ»	67	85	73	27	45	47	0	0	75		50			100	100	100		100		48	63	74
	91	Нижнеилимский район	МКОУ «Коршуновская СОШ»	37	35	27	51	67	32	67	50	67		100			100	92	100		100		64	74	56
	92	Нижнеилимский район	МОУ «Новоилимская СОШ»	66	74	75	73	74	79	80	83	89	100	100	100	50	100	100	100	100	100	100	86	88	85
	93	Нижнеилимский район	МОУ «Речушинская СОШ»	41	48	63	57	56	60	93	77	73			100	100	93	100	100			100	71	70	85
	94	Нижнеилимский район	МОУ «Хребтовская СОШ»	40	45	46	46	47	37	69	64	50				100	100	100	93			100	64	64	71
	95	Нижнеилимский район	МОУ «Шестаковская СОШ»	75	64	82	45	66	73	60	50	40					100	100	80				70	70	69
	96	Нижнеилимский район	МКОУ «Янгелевская СОШ»	53	56	45	41	29	29	89	57	89	100	100	100	100	100	100	89	100	100	100	81	74	79
24	97	Нижнеудинский район	МКОУ «Верхнегутарская ООШ»	80	71	80	47	17	79		33	0					67	50				63	47	52	

ГАУ ИО ЦОПКиМКО
Сектор оценки качества подготовки обучающихся

№ МО	№ ОО	МО	ОО	ВПР			МАТЕМАТИКА						РУССКИЙ ЯЗЫК						ОБЩИЙ ИТОГ						
				МАТЕМАТИКА			РУССКИЙ ЯЗЫК			ОГЭ			ЕГЭ (б/п)			ЕГЭ (п)						ОГЭ			ЕГЭ
				2021	2022	2023	2021	2022	2023	2021	2022	2023	2021	2022	2023	2021	2023	2021	2023	2021	2022	2023	2021	2022	2023
	98	Нижнеудинский район	МКОУ «Уковская СОШ»	37	11	12	46	9	15	50	57	43	100	100	100	67	87	93	100	100	100	100	70	62	62
	99	Нижнеудинский район	МКОУ «Худоеланская ООШ»	50	71	57	68	66	57	89	40	60					90	40	80				74	54	64
25	100	Нукутский район	МБОУ Алтарикская СОШ	36	22	47	38	37	35	50	33	75	100	100	100	100	100	100	93	100	100	100	71	65	79
	101	Нукутский район	МБОУ Новоленинская СОШ	39	30	55	34	21	39	69	60	71	25	0	100		92	100	100	100	100	100	60	52	78
	102	Нукутский район	МБОУ Целинная СОШ	42	41	58	61	58	55	36	60	62	67	50	100		91	100	100	100	100	100	66	68	79
	103	Нукутский район	МБОУ Большебаяновская ООШ	65	67	84	78	79	51	0	100	50					100	100	100				61	87	71
	104	Нукутский район	МБОУ Первомайская СОШ	43	60	56	47	53	55	25	87	75	0	100			50	100	100	100	100		44	83	72
	105	Нукутский район	МБОУ Хадаханская СОШ	55	42	38	55	39	46	67	50	82	100	100	100	67	93	95	91	100	100	88	78	71	73
	106	Нукутский район	МБОУ Русско-Мельхитуйская ООШ	28	57	61	44	52	37	100	33	80					100	100	100				68	61	69
26	107	Ольхонский район	МБОУ «Бугульдейская СОШ»	68	63	68	80	60	77	75	100	80	100	60	100	80	100	100	100	100	100	100	87	81	86
	108	Ольхонский район	МБОУ «Онгуренская СОШ»	90	71	66	53	77	97		100	100						100	100				72	87	91
27	109	Осинский район	МБОУ «Кутанская ООШ»	69	56	87	71	80	87	100	100	100					100	100	100				85	84,0	93
	110	Осинский район	МБОУ «Рассветская ООШ»	72	63	65	83	80	80	60	50	67					100	100	100				79	73	78
	111	Осинский район	МБОУ «Бурят-Янгутская СОШ»	57	56	51	72	56	62	64	81	88	100	100	100	50	100	100	88	100	100	100	82	82	77
	112	Осинский район	МБОУ «Ирхидейская СОШ»	46	46	56	40	45	62	71	100	100	50	0	100		100	100	100	100	100	100	68	65	86
	113	Осинский район	МБОУ «Улейская СОШ»	54	45	70	59	47	49	63	86	80	67	100	100	100	89	95	92	100	87	100	72	77	84,4
28	114	Слюдянский район	МБОУ СОШ № 11	51	50	58	58	52	54	70	80	81	100	92	100	100	91	96	98	100	100	100	78	78	84,3
	115	Слюдянский район	МБОУ ООШ № 9 п. Байкал	45	31	23	69	59	48	80	100	100					100	100	100				73	72	68
	116	Слюдянский район	МБОУ СОШ № 49	54	32	51	33	36	43	78	59	48		92	80		100	100	84		100	100	66	70	68

ГАУ ИО ЦОПКиМКО
Сектор оценки качества подготовки обучающихся

№ МО	№ ОО	МО	ОО	ВПР			МАТЕМАТИКА						РУССКИЙ ЯЗЫК						ОБЩИЙ ИТОГ							
				МАТЕМАТИКА			РУССКИЙ ЯЗЫК			ОГЭ			ЕГЭ (б/п)			ЕГЭ (п)						ОГЭ			ЕГЭ	
				2021	2022	2023	2021	2022	2023	2021	2022	2023	2021	2022	2023	2021	2022	2023	2021	2022	2023	2021	2022	2023	2021	2022
	117	Слюдянский район	МБОУ НШДС № 58	100		100	100		100															100		100
29	118	Тайшетский район	МКОУ Николаевская СОШ	49	63	69	47	60	72	50	30	39	100	100			25	60	62	100	80			62	65	60
	119	Тайшетский район	МКОУ Тамтачетская СОШ	38	79	80	46	65	73	100	100	100	100	80	100		100	100	100	100	83	100		81	84,4	92
	120	Тайшетский район	МКОУ Половино-Черемховская СОШ	43	50	55	47	84	80	25	60	60	100				100	100	80	100				69	74	69
	121	Тайшетский район	МКОУ Бузыккановская СОШ	72	35	93	79	53	100	67	100	100					100	100	100					79,5	72	98
	122	Тайшетский район	МКОУ Зареченская СОШ	87	57	100	73	82	94	75		67		100	100		75		100		100	100		77	85	93
	123	Тайшетский район	МКОУ Мирнинская СОШ	35	63	78	21	63	61	100	90	80	100	100	80		100	100	90	100	100	80		76	86	78
	124	Тайшетский район	МКОУ Рождественская СОШ	69	75	83	64	79	82	60	71	100			100		100	100	100			100		73	81	94
30	125	Тулунский район	МОУ «Икейская СОШ»	52	57	74	55	53	63	29	67	77	0	60	100		100	100	100	100	100	100		56	73	86
	126	Тулунский район	МОУ «Ишидейская ООШ»	100	80	100	90	80	97	100	100	100					100	100	100					98	90	99
	127	Тулунский район	МОУ «Октябрьская ООШ»	92	78	50	75	100	67		0	0					100							83	69	39
	128	Тулунский район	МОУ «Гуранская СОШ»	58	21	31	44	25	49	42	42	83	100	100	100	100	67	83	96	100	100	100		69	62	79,8
31	129	Усольский район	МБОУ «Тальянская СОШ № 17»	28	30	30	41	17	36	57	29	50	60	100		50	71	100	83	100	100	100		59	63	58
32	130	Усть-Илимский район	МОУ «Бадарминская СОШ»	45	48	52	57	51	66	100	67	63	100	100	100	100	100	83	100	100	100	67	83,5	74,7	78	
	131	Усть-Илимский район	МОУ «Железнодорожная СОШ № 2»	55	55	61	51	76	54	55	52	82	100	93	86	67	90	100	100	100	100	100		75,3	79	78
	132	Усть-Илимский район	МОУ «Эдучанская СОШ»	45	29	55	51	34	55	83	75	78	60	67		33	100	100	100	100	100	67	73	68	65	
33	133	Усть-Кутский район	МОУ СОШ № 3 УКМО	57	65	68	57	62	70	33	62	78	60		100		89	100	100	100		100		66	72	86

ГАУ ИО ЦОПКиМКО
Сектор оценки качества подготовки обучающихся

№ МО	№ ОО	МО	ОО	ВПР			МАТЕМАТИКА						РУССКИЙ ЯЗЫК						ОБЩИЙ ИТОГ								
				МАТЕМАТИКА			РУССКИЙ ЯЗЫК			ОГЭ			ЕГЭ (б/п)			ЕГЭ (п)						ОГЭ			ЕГЭ		
				2021	2022	2023	2021	2022	2023	2021	2022	2023	2021	2022	2023	2021	2023	2021	2023	2021	2022	2023	2021	2022	2023	2021	2022
	134	Усть-Кутский район	МОУ СОШ п. Янталь УКМО	37	35	64	29	21	39	43	87	68	50	0	100	67	76	100	91	100	100	100	100	100	56	57	75,5
34	135	Усть-Удинский район	МКОУ Светлолобовская СОШ	58	64	76	60	46	61	78	29	80		50	33		44	100	60		100	67	60	65	63		
35	136	Черемховский район	МКОУ НШДС д. Козлова	100		100	83		100														92		100		
	137	Черемховский район	МКОУ ООШ д. Верхняя Иреть	83	54	33	52	6	25	100	100	100					100	100	100				83,9	65	65		
	138	Черемховский район	МКОУ СОШ д. Балухарь	52	54	64	67	64	60	60	33	17		100	100		80	100	100		100	100	65	75,1	73		
	139	Черемховский район	МКОУ СОШ п. Новостройка	48	63	76	61	44	44	50	56	36	67	50		100	87	100	91	100	100	100	69	69	74,6		
	140	Черемховский район	МКОУ СОШ с. Голуметь	65	46	47	74	60	40	64	50	80	100	25	100		82	95	100	100	100	100	81	63	78		
	141	Черемховский район	МКОУ СОШ с. Тальники	56	59	57	51	41	49	100	100	67		100	100		100	100	100		100	100	77	83	79		
36	142	Чунский район	МОБУ СОШ № 1 р.п. Чунский	50	52	62	62	49	42	54	41	63		40	100	100	89	82	90	100	100	100	71	61	79,5		
	143	Чунский район	МБОУ СОШ № 9 с. Бунбуй	29	18	42	32	41	30	100	100	100					100	100	100				65	65	68		
	144	Чунский район	МОБУ ООШ № 14 п. Сосновка	91	77	82	71	71	79	0	25	33					50	33	100				53	52	74		
	145	Чунский район	МОБУ ООШ № 15 п. Изыкан	39	24	37	28	47	28	75	100	100					80	100	100				55	68	66		
	146	Чунский район	МОКУ НОШ № 18 п. Бидога	100			100																100				
37	147	Эхирит-Булагатский район	МОУ Усть-Ордынская НОШ	86		94	75		76														81		85		
	148	Эхирит-Булагатский район	МОУ Байтогская СОШ	89	69	82	85	72	79	100	50	100		100	100	100	100	100	100	100	100	100	95	82	94		
	149	Эхирит-Булагатский район	МОУ Еловская НШДС	100		100	100		88														100		94		
	150	Эхирит-Булагатский район	МОУ Захальская СОШ	72	55	73	62	56	58														67	56	66		

ГАУ ИО ЦОПКиМКО
Сектор оценки качества подготовки обучающихся

№ МО	№ ОО	МО	ОО	ВПР						МАТЕМАТИКА						РУССКИЙ ЯЗЫК						ОБЩИЙ ИТОГ		
				МАТЕМАТИКА			РУССКИЙ ЯЗЫК			ОГЭ			ЕГЭ (б/п)			ЕГЭ (п)			ОГЭ					
				2021	2022	2023	2021	2022	2023	2021	2022	2023	2021	2022	2023	2021	2022	2023	2021	2022	2023	2021	2022	2023
151	Эхирит-Булагатский район	МОУ Идыгинская СОШ	77	89	95	59	53	86	100	100	100	67	67	100	100	71	100	100	100	86	100	79	83	97
152	Эхирит-Булагатский район	МОУ Олойская СОШ	75	59	66	72	74	70	100	100	100	100	80	100	75	100	100	94	100	100	100	91	86	86
153	Эхирит-Булагатский район	МОУ Усть-Ордынская ВСОШ							100	100	83		65	91	50	73	91	91		95	93	87	88	82
154	Эхирит-Булагатский район	МОУ Хабаровская ООШ	70	39	63	67	39	38	100	100						100	100					84,2	69	50
155	Эхирит-Булагатский район	МОУ Харазаргайская средняя школа	64	68	61	62	83	71	100		100		100	33		100		100		100	33	82	88	67
156	Эхирит-Булагатский район	МОУ Ново-Николаевская СОШ	81	74	64	82	85	61	100	100	100	100	50	100		100	100	100	100	100	67	94	85	82
157	Эхирит-Булагатский район	МОУ Тугутуйская СОШ	59	42	60	60	48	62	58	83	100	0	60	100		83	100	100	100	100	100	60	72	87
158	Эхирит-Булагатский район	МОУ Усть-Ордынская СОШ № 2	58	56	67	55	54	62	80	80	76	89	78	94	78	89	95	89	96	98	99	78	77	81
159	Эхирит-Булагатский район	МОУ Корсукская СОШ	40	61	69	40	70	65	100	100	100	100	100	100	100	100	100	100	100	100	100	80,0	89	91

Факторы риска, влияющие на уровень образовательных результатов ШНСУ

№	МО	ОО	Доля учителей пенсионного возраста	Доля учителей не старше 30 лет	Доля учителей, прошедших профессиональную подготовку	Доля учителей с ВКК	Дефицит учителей	Доля кабинетов с интерактивными досками	Доля ПК, используемых для учебных целей с доступом к интернету	Максимальная скорость доступа к интернету
1	Аларский район	МБОУ Аларская СОШ	Низкий	Высокий	Низкий	Средний	Средний	Низкий	Средний	Высокий
2		МБОУ Головинская ООШ	Низкий	Высокий	Низкий	Средний	Средний	Высокий	Низкий	Высокий
3		МБОУ Нельхайская СОШ	Низкий	Низкий	Низкий	Высокий	Средний	Высокий	Высокий	Высокий
4		МБОУ Могоеновская СОШ	Низкий	Высокий	Низкий	Высокий	Низкий	Высокий	Высокий	Высокий
5		МБОУ Алятская СОШ	Низкий	Высокий	Низкий	Низкий	Средний	Средний	Низкий	Высокий
6		МБОУ Бахтайская СОШ	Низкий	Низкий	Низкий	Низкий	Средний	Низкий	Высокий	Средний
7	Балаганский район	МБОУ Тарнопольская СОШ	Низкий	Высокий	Высокий	Высокий	Средний	Высокий	Высокий	Высокий
8	г. Бодайбо и район	МКОУ «Балахнинская СОШ»	Низкий	Высокий	Высокий	Высокий	Средний	Средний	Высокий	Высокий
9		МКОУ «СОШ № 3 г. Бодайбо»	Низкий	Низкий	Высокий	Низкий	Высокий	Низкий	Высокий	Высокий
10		МКОУ «Мамаканская СОШ»	Низкий	Высокий	Низкий	Высокий	Средний	Низкий	Средний	Высокий
11		МКОУ «ООШ № 4 г. Бодайбо»	Низкий	Высокий	Низкий	Средний	Средний	Низкий	Высокий	Высокий
12		МКОУ «Перевозовская СОШ»	Высокий	Низкий	Высокий	Высокий	Средний	Средний	Средний	Высокий
13		МКОУ «Артемовская СОШ»	Низкий	Высокий	Низкий	Средний	Высокий	Средний	Высокий	Высокий
14	Боханский район	МБОУ «Морозовская ООШ»	Низкий	Высокий	Высокий	Высокий	Средний	Высокий	Низкий	Высокий
15		МБОУ «Каменная СОШ»	Низкий	Высокий	Низкий	Высокий	Средний	Низкий	Низкий	Высокий
16	Братский район	МКОУ «Худобчинская НШДС»	Низкий	Высокий	Высокий	Высокий	Низкий	Низкий	Высокий	Высокий
17		МКОУ «Бурнинская НОШ»	Низкий	Низкий	Высокий	Высокий	Средний	Высокий	Низкий	Средний
18		МКОУ «Дубынинская ООШ»	Низкий	Высокий	Низкий	Высокий	Средний	Высокий	Высокий	Средний
19		МКОУ «Кобинская ООШ»	Низкий	Низкий	Низкий	Высокий	Средний	Средний	Низкий	Высокий
20		МКОУ «Кобляковская СОШ»	Низкий	Низкий	Низкий	Высокий	Средний	Низкий	Низкий	Средний
21		МКОУ «Александровская СОШ»	Низкий	Низкий	Низкий	Высокий	Средний	Высокий	Низкий	Средний
22		МКОУ «Добчурская СОШ»	Низкий	Высокий	Низкий	Высокий	Средний	Высокий	Низкий	Средний
23		МКОУ «Кежемская СОШ»	Низкий	Высокий	Низкий	Высокий	Средний	Высокий	Низкий	Высокий
24		МКОУ «Калтукская СОШ»	Низкий	Высокий	Низкий	Высокий	Средний	Низкий	Высокий	Высокий
25		МКОУ «Большеокинская СОШ»	Низкий	Высокий	Низкий	Высокий	Средний	Высокий	Высокий	Высокий

Факторы риска, влияющие на уровень образовательных результатов ШНСУ

№	МО	ОО	Доля учителей пенсионного возраста	Доля учителей не старше 30 лет	Доля учителей, прошедших профессиональную подготовку	Доля учителей с ВКК	Дефицит учителей	Доля кабинетов с интерактивными досками	Доля ПК, используемых для учебных целей с доступом к интернету	Максимальная скорость доступа к интернету
26		МКОУ «Боровская СОШ»	Низкий	Высокий	Низкий	Средний	Средний	Высокий	Низкий	Высокий
27		МКОУ «Тэминская СОШ»	Низкий	Высокий	Низкий	Высокий	Низкий	Высокий	Низкий	Высокий
28		МКОУ «Тарминская СОШ»	Низкий	Высокий	Низкий	Высокий	Средний	Высокий	Низкий	Высокий
29		МКОУ «Кузнецовская СОШ»	Низкий	Низкий	Низкий	Средний	Средний	Средний	Высокий	Средний
30		МКОУ «Зябинская СОШ»	Низкий	Низкий	Низкий	Высокий	Средний	Высокий	Низкий	Высокий
31		МКОУ «Наратаевская СОШ»	Низкий	Высокий	Низкий	Высокий	Низкий	Высокий	Высокий	Высокий
32	Ангарский ГО	МБОУ «ОСОШ»	Низкий	Высокий	Низкий	Средний	Высокий	Низкий	Низкий	Высокий
33	г. Братск	МБОУ «СОШ № 1»	Низкий	Высокий	Низкий	Низкий	Средний	Низкий	Средний	Средний
34		МБОУ «ОСОШ № 2»	Низкий	Высокий	Низкий	Средний	Низкий	Низкий	Низкий	Средний
35		МБОУ «СОШ № 5»	Низкий	Высокий	Низкий	Средний	Высокий	Высокий	Низкий	Низкий
36		МБОУ «СОШ № 4»	Низкий	Низкий	Низкий	Средний	Средний	Средний	Высокий	Средний
37		МБОУ «СОШ № 43»	Низкий	Высокий	Низкий	Средний	Средний	Средний	Низкий	Средний
38		МБОУ «ВСОШ № 9»	Низкий	Высокий	Низкий	Высокий	Средний	Средний	Низкий	Средний
39		МБОУ «СОШ № 29»	Низкий	Высокий	Низкий	Средний	Средний	Низкий	Низкий	Средний
40		МБОУ «СОШ № 19»	Низкий	Высокий	Низкий	Высокий	Средний	Средний	Высокий	Средний
41		МБОУ «ОСОШ № 1»	Низкий	Высокий	Низкий	Высокий	Средний	Средний	Низкий	Средний
42	г. Зима	МБОУ «НШДС № 11»	Низкий	Высокий	Низкий	Низкий	Средний	Низкий	Низкий	Низкий
43	г. Иркутск	МБОУ г. Иркутска ЦО № 10	Низкий	Высокий	Низкий	Высокий	Средний	Высокий	Низкий	Средний
44		МБОУ г. Иркутска ВСОШ № 1	Низкий	Низкий	Средний	Средний	Низкий	Низкий	Средний	Низкий
45		МБОУ г. Иркутска школа-интернат № 13	Низкий	Низкий	Низкий	Средний	Средний	Средний	Средний	Средний
46	г. Свирск	МОУ «СОШ № 4 г. Свирска»	Низкий	Высокий	Низкий	Высокий	Средний	Низкий	Средний	Средний
47	г. Усолье-Сибирское	МБОУ «СОШ № 15»	Низкий	Высокий	Низкий	Средний	Средний	Средний	Низкий	Высокий
48		МБОУ «ООШ № 8»	Низкий	Высокий	Высокий	Высокий	Высокий	Высокий	Высокий	Высокий
49	г. Усть-Илимск	МБОУ «СОШ № 2»	Низкий	Высокий	Низкий	Средний	Средний	Низкий	Низкий	Низкий
50		МАОУ «СОШ № 14»	Низкий	Высокий	Высокий	Высокий	Средний	Низкий	Низкий	Низкий

Факторы риска, влияющие на уровень образовательных результатов ШНСУ

№	МО	ОО	Доля учителей пенсионного возраста	Доля учителей не старше 30 лет	Доля учителей, прошедших профессиональную подготовку	Доля учителей с ВКК	Дефицит учителей	Доля кабинетов с интерактивными досками	Доля ПК, используемых для учебных целей с доступом к интернету	Максимальная скорость доступа к интернету
51	г. Черемхово	МОУ Школа № 30 г. Черемхово	Низкий	Высокий	Низкий	Высокий	Средний	Высокий	Низкий	Низкий
52		МОУ Школа № 15 г. Черемхово	Низкий	Высокий	Высокий	Высокий	Средний	Низкий	Низкий	Низкий
53		МОУ Школа № 22 г. Черемхово	Низкий	Высокий	Низкий	Средний	Средний	Низкий	Средний	Низкий
54		МОУ Школа № 9 г. Черемхово	Низкий	Высокий	Низкий	Высокий	Высокий	Низкий	Низкий	Низкий
55		МОУ Школа № 6 г. Черемхово	Низкий	Высокий	Низкий	Высокий	Средний	Средний	Низкий	Высокий
56	Жигаловский район	МКОУ Рудовская СОШ	Низкий	Высокий	Низкий	Высокий	Средний	Высокий	Низкий	Средний
57	Заларинский район	МБОУ Владимирская СОШ	Низкий	Высокий	Низкий	Высокий	Средний	Средний	Низкий	Высокий
58		МБОУ Тагнинская ООШ	Низкий	Высокий	Низкий	Средний	Высокий	Высокий	Высокий	Средний
59		МБОУ Заларинская ООШ	Низкий	Высокий	Низкий	Высокий	Средний	Средний	Средний	Средний
60	Зиминский район	МОУ Харайгунская НОШ	Низкий	Высокий	Высокий	Высокий	Высокий	Низкий	Высокий	Высокий
61		МОУ Верх – Окинская ООШ	Высокий	Высокий	Высокий	Высокий	Средний	Средний	Высокий	Высокий
62		МОУ Боровская ООШ	Низкий	Низкий	Высокий	Высокий	Средний	Высокий	Высокий	Высокий
63		МОУ Новолетниковская СОШ	Низкий	Низкий	Низкий	Средний	Средний	Высокий	Низкий	Высокий
64		МБОУ Басалаевская ООШ	Низкий	Высокий	Низкий	Высокий	Высокий	Высокий	Высокий	Высокий
65		МОУ Филипповская СОШ	Низкий	Высокий	Низкий	Высокий	Высокий	Высокий	Низкий	Высокий
66		МОУ Масляногорская СОШ	Низкий	Высокий	Низкий	Высокий	Средний	Высокий	Низкий	Высокий
67		МОУ Зулумайская СОШ	Низкий	Высокий	Низкий	Средний	Средний	Высокий	Низкий	Высокий
68	Иркутский район	МОУ ИРМО «Сайгутская НОШ»	Низкий	Низкий	Низкий	Высокий	Средний	Высокий	Высокий	Высокий
69		МОУ ИРМО «Кыцигировская НШДС»	Низкий	Высокий	Низкий	Высокий	Низкий	Высокий	Средний	Высокий
70		МОУ ИРМО «Ревякинская СОШ»	Низкий	Высокий	Низкий	Средний	Средний	Низкий	Средний	Высокий
71	Катангский район	МКОУ СОШ с. Преображенка	Низкий	Высокий	Высокий	Средний	Средний	Низкий	Высокий	Высокий
72		МКОУ НШДС с. Ерема	Низкий	Высокий	Низкий	Высокий	Средний	Высокий	Высокий	Высокий
73		МКОУ СОШ с. Непа	Высокий	Высокий	Низкий	Высокий	Высокий	Средний	Высокий	Высокий
74	Качугский район	МКОУ Вершина-Тутурская ООШ	Низкий	Высокий	Высокий	Высокий	Высокий	Высокий	Высокий	Высокий
75		МКОУ Малоголовская ООШ	Низкий	Высокий	Низкий	Высокий	Средний	Высокий	Высокий	Средний
76		МКОУ Ангинская СОШ	Низкий	Высокий	Низкий	Средний	Средний	Средний	Высокий	Высокий

Факторы риска, влияющие на уровень образовательных результатов ШНСУ

№	МО	ОО	Доля учителей пенсионного возраста	Доля учителей не старше 30 лет	Доля учителей, прошедших профессиональную подготовку	Доля учителей с ВКК	Дефицит учителей	Доля кабинетов с интерактивными досками	Доля ПК, используемых для учебных целей с доступом к интернету	Максимальная скорость доступа к интернету
77	Киренский район	МКОУ «НОШ п. Воронежский»	Низкий	Высокий	Низкий	Высокий	Средний	Высокий	Низкий	Низкий
78		МКОУ «НОШ № 4 г. Киренска»	Низкий	Высокий	Низкий	Высокий	Средний	Высокий	Низкий	Низкий
79		МКОУ «СОШ с. Петропавловское»	Высокий	Высокий	Низкий	Высокий	Средний	Низкий	Высокий	Высокий
80		МКОУ «СОШ с. Макарово»	Низкий	Высокий	Низкий	Средний	Средний	Низкий	Средний	Высокий
81		МКОУ «ООШ № 9 г. Киренска»	Низкий	Низкий	Высокий	Высокий	Средний	Высокий	Низкий	Средний
82		МКОУ «Криволукская СОШ»	Низкий	Высокий	Низкий	Средний	Средний	Низкий	Средний	Высокий
83		МКОУ «СОШ с. Алымовка»	Низкий	Высокий	Низкий	Высокий	Средний	Высокий	Низкий	Высокий
84	Куйтунский район	МКОУ Мингатуйская ООШ	Низкий	Высокий	Высокий	Высокий	Низкий	Высокий	Высокий	Высокий
85		МКОУ Каранцайская ООШ	Низкий	Низкий	Высокий	Высокий	Высокий	Высокий	Высокий	Высокий
86		МКОУ «Алкинская ООШ»	Низкий	Высокий	Низкий	Высокий	Средний	Средний	Средний	Высокий
87		МКОУ ЦО «Каразей» СОШ	Низкий	Низкий	Низкий	Высокий	Средний	Высокий	Низкий	Средний
88	Мамско-Чуйский район	МКОУ «Мамская СОШ»	Низкий	Высокий	Низкий	Высокий	Высокий	Низкий	Высокий	Высокий
89	Нижнеилимский район	МОУ «Новоилимская СОШ»	Низкий	Высокий	Низкий	Средний	Средний	Высокий	Средний	Средний
90		МОУ «Заморская СОШ»	Низкий	Низкий	Низкий	Высокий	Высокий	Высокий	Высокий	Высокий
91		МОУ «Речушинская СОШ»	Низкий	Высокий	Низкий	Высокий	Средний	Низкий	Высокий	Средний
92		МКОУ «Янгелевская СОШ»	Низкий	Низкий	Низкий	Высокий	Средний	Низкий	Низкий	Высокий
93		МОУ «Хребтовская СОШ»	Низкий	Высокий	Низкий	Средний	Средний	Высокий	Низкий	Низкий
94		МОУ «Шестаковская СОШ»	Низкий	Высокий	Низкий	Средний	Средний	Средний	Низкий	Низкий
95		МОУ «Новоигирменская СОШ № 1»	Низкий	Высокий	Низкий	Высокий	Средний	Средний	Средний	Низкий
96		МКОУ «Коршуновская СОШ»	Низкий	Высокий	Низкий	Высокий	Средний	Средний	Средний	Средний
97	Нижнеудинский район	МКОУ «Худоеланская ООШ»	Низкий	Высокий	Низкий	Высокий	Средний	Высокий	Низкий	Средний
98		МКОУ «Уковская СОШ»	Низкий	Высокий	Низкий	Высокий	Средний	Высокий	Средний	Низкий
99		МКОУ «Верхнегутарская ООШ»	Низкий	Низкий	Высокий	Высокий	Средний	Высокий	Высокий	Средний
100	Нукутский район	МБОУ Новоленинская СОШ	Низкий	Высокий	Низкий	Средний	Средний	Средний	Низкий	Высокий
101		МБОУ Хадаханская СОШ	Низкий	Высокий	Низкий	Низкий	Низкий	Средний	Низкий	Высокий
102		МБОУ Первомайская СОШ	Низкий	Низкий	Низкий	Высокий	Средний	Высокий	Низкий	Высокий

Факторы риска, влияющие на уровень образовательных результатов ШНСУ

№	МО	ОО	Доля учителей пенсионного возраста	Доля учителей не старше 30 лет	Доля учителей, прошедших профессиональную подготовку	Доля учителей с ВКК	Дефицит учителей	Доля кабинетов с интерактивными досками	Доля ПК, используемых для учебных целей с доступом к интернету	Максимальная скорость доступа к интернету
103		МБОУ Целинная СОШ	Низкий	Высокий	Низкий	Высокий	Средний	Низкий	Средний	Средний
104		МБОУ Русско-Мельхитуйская ООШ	Низкий	Высокий	Низкий	Высокий	Средний	Высокий	Высокий	Высокий
105		МБОУ Большебаяновская ООШ	Низкий	Высокий	Высокий	Высокий	Средний	Высокий	Низкий	Высокий
106		МБОУ Алтарикская СОШ	Низкий	Высокий	Низкий	Высокий	Средний	Средний	Высокий	Средний
107	Ольхонский район	МБОУ «Онгуренская СОШ»	Низкий	Высокий	Низкий	Высокий	Средний	Высокий	Высокий	Высокий
108		МБОУ «Бугульдейская СОШ»	Низкий	Высокий	Высокий	Высокий	Средний	Высокий	Высокий	Средний
109	Осинский район	МБОУ «Кутанская ООШ»	Низкий	Высокий	Низкий	Высокий	Средний	Средний	Средний	Высокий
110		МБОУ «Рассветская ООШ»	Низкий	Высокий	Низкий	Высокий	Средний	Высокий	Высокий	Высокий
111		МБОУ «Бурят-Янгутская СОШ»	Низкий	Высокий	Высокий	Высокий	Средний	Высокий	Низкий	Высокий
112		МБОУ «Ирхидейская СОШ»	Низкий	Высокий	Низкий	Высокий	Средний	Низкий	Низкий	Высокий
113		МБОУ «Улейская СОШ»	Низкий	Высокий	Высокий	Средний	Средний	Средний	Низкий	Средний
114	Слюдянский район	МБОУ НШДС № 58	Низкий	Высокий	Низкий	Высокий	Низкий	Низкий	Низкий	Высокий
115		МБОУ ООШ № 9 п. Байкал	Низкий	Низкий	Высокий	Высокий	Высокий	Низкий	Низкий	Высокий
116		МБОУ СОШ № 49	Низкий	Низкий	Низкий	Высокий	Средний	Высокий	Высокий	Низкий
117		МБОУ «СОШ №11»	Низкий	Высокий	Низкий	Средний	Средний	Низкий	Низкий	Низкий
118	Тайшетский район	МКОУ Рождественская СОШ	Низкий	Высокий	Низкий	Высокий	Средний	Высокий	Низкий	Высокий
119		МКОУ Зареченская СОШ	Низкий	Высокий	Низкий	Высокий	Средний	Низкий	Высокий	Средний
120		МКОУ Николаевская СОШ	Низкий	Низкий	Низкий	Высокий	Средний	Высокий	Низкий	Средний
121		МКОУ Бузыккановская СОШ	Низкий	Низкий	Высокий	Высокий	Средний	Высокий	Высокий	Высокий
122		МКОУ «Половино-Черемховская СОШ»	Низкий	Высокий	Высокий	Высокий	Средний	Высокий	Средний	Средний
123		МКОУ Мирнинская СОШ	Низкий	Высокий	Высокий	Высокий	Средний	Высокий	Высокий	Высокий
124		МКОУ Тамтачетская СОШ	Низкий	Высокий	Высокий	Средний	Средний	Высокий	Высокий	Средний
125		МОУ «Октябрьская ООШ»	Низкий	Высокий	Низкий	Высокий	Средний	Высокий	Высокий	Высокий
126	Тулунский район	МОУ «Икейская СОШ»	Низкий	Низкий	Низкий	Низкий	Средний	Средний	Низкий	Высокий
127		МОУ «Ишидейская ООШ»	Высокий	Высокий	Низкий	Средний	Средний	Высокий	Высокий	Высокий

Факторы риска, влияющие на уровень образовательных результатов ШНСУ

№	МО	ОО	Доля учителей пенсионного возраста	Доля учителей не старше 30 лет	Доля учителей, прошедших профессиональную подготовку	Доля учителей с ВКК	Дефицит учителей	Доля кабинетов с интерактивными досками	Доля ПК, используемых для учебных целей с доступом к интернету	Максимальная скорость доступа к интернету
128		МОУ «Гуранская СОШ»	Низкий	Высокий	Высокий	Высокий	Средний	Низкий	Высокий	Высокий
129	Усольский район	МБОУ «Тальянская СОШ № 17»	Низкий	Высокий	Высокий	Высокий	Средний	Высокий	Низкий	Высокий
130	Усть-Илимский район	МОУ «Эдучанская СОШ»	Низкий	Высокий	Низкий	Средний	Средний	Средний	Низкий	Высокий
131		МОУ «Железнодорожная СОШ № 2»	Низкий	Высокий	Низкий	Низкий	Средний	Высокий	Низкий	Высокий
132		МОУ «Бадарминская СОШ»	Низкий	Низкий	Низкий	Средний	Средний	Высокий	Средний	Высокий
133	Усть-Кутский район	МОУ СОШ № 3 УКМО	Низкий	Низкий	Низкий	Средний	Средний	Низкий	Средний	Высокий
134		МОУ СОШ п. Янталь УКМО	Низкий	Высокий	Низкий	Средний	Средний	Низкий	Низкий	Высокий
135	Усть-Удинский район	МКОУ Светлолобовская СОШ	Низкий	Низкий	Низкий	Высокий	Средний	Высокий	Средний	Средний
136	Черемховский район	МКОУ «НШДС» д. Козлова	Низкий	Низкий	Средний	Высокий	Низкий	Высокий	Высокий	Высокий
137		МКОУ СОШ с. Тальники	Низкий	Высокий	Высокий	Высокий	Средний	Высокий	Низкий	Высокий
138		МКОУ СОШ п. Новостройка	Низкий	Высокий	Высокий	Высокий	Средний	Средний	Средний	Высокий
139		МКОУ СОШ с. Голуметь	Низкий	Низкий	Низкий	Средний	Средний	Средний	Низкий	Средний
140		МКОУ ООШ д. Верхняя Иреть	Низкий	Низкий	Низкий	Высокий	Средний	Высокий	Низкий	Высокий
141		МКОУ СОШ д. Балухарь	Низкий	Высокий	Низкий	Высокий	Средний	Средний	Средний	Высокий
142	Чунский район	МОБУ ООШ № 14 п. Сосновка	Низкий	Высокий	Низкий	Высокий	Средний	Высокий	Высокий	Средний
143		МБОУ СОШ № 9 с. Бунбуй	Низкий	Низкий	Высокий	Высокий	Средний	Высокий	Низкий	Средний
144		МОКУ НОШ № 18 п. Бидога	Низкий	Высокий	Низкий	Высокий	Средний	Высокий	Высокий	Средний
145		МОБУ СОШ № 1 р. п. Чунский	Низкий	Высокий	Низкий	Высокий	Средний	Низкий	Низкий	Низкий
146		МОБУ ООШ № 15 п. Изыкан	Низкий	Высокий	Низкий	Высокий	Низкий	Высокий	Высокий	Средний
147	Эхирит-Булагатский район	МОУ Захальская НШДС	Низкий	Высокий	Низкий	Высокий	Средний	Средний	Высокий	Средний
148		МОУ Еловская НШДС	Низкий	Высокий	Низкий	Высокий	Средний	Низкий	Высокий	Средний
149		МОУ Тугутуйская СОШ	Низкий	Высокий	Низкий	Средний	Средний	Высокий	Низкий	Средний
150		МОУ Харазаргайская СОШ	Низкий	Низкий	Низкий	Высокий	Средний	Высокий	Низкий	Средний
151		МОУ «Усть-Ордынская НОШ»	Низкий	Высокий	Низкий	Средний	Низкий	Низкий	Низкий	Высокий
152		МОУ Ново-Николаевская СОШ	Низкий	Низкий	Средний	Высокий	Низкий	Высокий	Низкий	Средний
153		МОУ Олойская СОШ	Низкий	Высокий	Средний	Высокий	Средний	Высокий	Высокий	Средний

Факторы риска, влияющие на уровень образовательных результатов ШНСУ

№	МО	ОО	Доля учителей пенсионного возраста	Доля учителей не старше 30 лет	Доля учителей, прошедших профессиональную подготовку	Доля учителей с ВКК	Дефицит учителей	Доля кабинетов с интерактивными досками	Доля ПК, используемых для учебных целей с доступом к интернету	Максимальная скорость доступа к интернету
154		МОУ Корсукская СОШ	Низкий	Высокий	Низкий	Низкий	Средний	Средний	Низкий	Средний
155		МОУ Хабаровская ООШ	Низкий	Высокий	Низкий	Высокий	Средний	Высокий	Низкий	Средний
156		МОУ Идыгинская СОШ	Низкий	Высокий	Высокий	Средний	Средний	Высокий	Низкий	Средний
157		МОУ Байтогская СОШ	Низкий	Высокий	Высокий	Средний	Средний	Высокий	Высокий	Средний
158		МОУ Усть-Ордынская ВСОШ	Высокий	Низкий	Высокий	Высокий	Средний	Низкий	Низкий	Высокий
159		МОУ Усть-Ордынская СОШ № 2	Низкий	Высокий	Низкий	Низкий	Средний	Средний	Высокий	Средний